



ΕΝΔΙΑΜΕΣΗ ΕΚΘΕΣΗ ΠΕΠΡΑΓΜΕΝΩΝ

ΟΚΤΩΒΡΙΟΣ 2023 – ΔΕΚΕΜΒΡΙΟΣ 2025



Επιχειρησιακό Πρόγραμμα Δυτικής Ελλάδας
Δικαιούχος: Αλκυόνη Σύλλογος Ατόμων με Ειδικές
Ανάγκες Γονέων ή Κηδεμόνων και φίλων αυτών
Ονομασία Πράξης: Λειτουργία Κέντρου Δημέρευσης –
Ημερήσιας Φροντίδας (ΚΔ-ΗΦ) ατόμων με αναπηρία
από το Σύλλογο ΑμεΑ “ΑΛΚΥΟΝΗ”
Κύριος Στόχος Πράξης: Λειτουργία ΚΔ-ΗΦ ατόμων με
αναπηρία
Προϋπολογισμός πράξης: 432.000,00€

Με τη συγχρηματοδότηση της Ελλάδας και της Ευρωπαϊκής Ένωσης



Ευρωπαϊκή Ένωση
Ευρωπαϊκό Κοινωνικό Ταμείο

**ΠΑΡΕΧΟΜΕΝΕΣ ΥΠΗΡΕΣΙΕΣ ΚΕΝΤΡΟΥ ΔΙΗΜΕΡΕΥΣΗΣ – ΗΜΕΡΗΣΙΑΣ
ΦΡΟΝΤΙΔΑΣ ΑμεΑ**

ΗΜΕΡΕΣ ΠΑΡΟΧΗΣ ΥΠΗΡΕΣΙΩΝ

(Συμπεριλαμβανομένης της μεταφοράς των ωφελούμενων με το λεωφορείο του Συλλόγου καθώς και της σίτισης / δεκατιανό)

Κατά το μήνα Οκτώβριο του έτους 2023	21 ημέρες
Κατά το μήνα Νοέμβριο του έτους 2023	22 ημέρες
Κατά το μήνα Δεκέμβριο του έτους 2023	19 ημέρες
Κατά το μήνα Ιανουάριο του έτους 2024	22 ημέρες
Κατά το μήνα Φεβρουάριο του έτους 2024	21 ημέρες
Κατά το μήνα Μάρτιο του έτους 2024	19 ημέρες
Κατά το μήνα Απρίλιο του έτους 2024	22 ημέρες
Κατά το μήνα Μάιο του έτους 2024	20 ημέρες
Κατά το μήνα Ιούνιο του έτους 2024	19 ημέρες
Κατά το μήνα Ιούλιο του έτους 2024	23 ημέρες
Κατά το μήνα Αύγουστο του έτους 2024	21 ημέρες
Κατά το μήνα Σεπτέμβριο του έτους 2024	21 ημέρες
Κατά το μήνα Οκτώβριο του έτους 2024	22 ημέρες
Κατά το μήνα Νοέμβριο του έτους 2024	21 ημέρες
Κατά το μήνα Δεκέμβριο του έτους 2024	20 ημέρες

Κατά το μήνα Ιανουάριο του έτους 2025	21 ημέρες
Κατά το μήνα Φεβρουάριο του έτους 2025	20 ημέρες
Κατά το μήνα Μάρτιο του έτους 2025	19 ημέρες
Κατά το μήνα Απρίλιο του έτους 2025	20 ημέρες
Κατά το μήνα Μάιο του έτους 2025	21 ημέρες
Κατά το μήνα Ιούνιο του έτους 2025	20 ημέρες
Κατά το μήνα Ιούλιο του έτους 2025	23 ημέρες
Κατά το μήνα Αύγουστο του έτους 2025	20 ημέρες
Κατά το μήνα Σεπτέμβριο του έτους 2025	22 ημέρες
Κατά το μήνα Οκτώβριο του έτους 2025	23 ημέρες
Κατά το μήνα Νοέμβριο του έτους 2025	20 ημέρες
Κατά το μήνα Δεκέμβριο του έτους 2025	21 ημέρες
ΣΥΝΟΛΟ ΗΜΕΡΩΝ ΠΑΡΟΧΗΣ ΥΠΗΡΕΣΙΩΝ: 563 ΗΜΕΡΕΣ	

ΚΑΘΗΜΕΡΙΝΕΣ ΟΜΑΔΕΣ ΑΠΑΣΧΟΛΗΣΗΣ / ΕΚΠΑΙΔΕΥΣΗΣ**ΟΜΑΔΕΣ ΦΥΣΙΚΟΘΕΡΑΠΕΙΑΣ**

Κατά το μήνα Οκτώβριο του έτους 2023	41 ομάδες
Κατά το μήνα Νοέμβριο του έτους 2023	32 ομάδες
Κατά το μήνα Δεκέμβριο του έτους 2023	27 ομάδες
Κατά το μήνα Ιανουάριο του έτους 2024	55 ομάδες
Κατά το μήνα Φεβρουάριο του έτους 2024	60 ομάδες
Κατά το μήνα Μάρτιο του έτους 2024	42 ομάδες
Κατά το μήνα Απρίλιο του έτους 2024	53 ομάδες
Κατά το μήνα Μάιο του έτους 2024	52 ομάδες
Κατά το μήνα Ιούνιο του έτους 2024	42 ομάδες
Κατά το μήνα Ιούλιο του έτους 2024	65 ομάδες
Κατά το μήνα Αύγουστο του έτους 2024	36 ομάδες
Κατά το μήνα Σεπτέμβριο του έτους 2024	57 ομάδες
Κατά το μήνα Οκτώβριο του έτους 2024	57 ομάδες
Κατά το μήνα Νοέμβριο του έτους 2024	43 ομάδες
Κατά το μήνα Δεκέμβριο του έτους 2024	46 ομάδες
Κατά το μήνα Ιανουάριο του έτους 2025	55 ομάδες
Κατά το μήνα Φεβρουάριο του έτους 2025	43 ομάδες
Κατά το μήνα Μάρτιο του έτους 2025	43 ομάδες

Κατά το μήνα Απρίλιο του έτους 2025	48 ομάδες
Κατά το μήνα Μάιο του έτους 2025	50 ομάδες
Κατά το μήνα Ιούνιο του έτους 2025	55 ομάδες
Κατά το μήνα Ιούλιο του έτους 2025	63 ομάδες
Κατά το μήνα Αύγουστο του έτους 2025	32 ομάδες
Κατά το μήνα Σεπτέμβριο του έτους 2025	60 ομάδες
Κατά το μήνα Οκτώβριο του έτους 2025	36 ομάδες
Κατά το μήνα Νοέμβριο του έτους 2025	45 ομάδες
Κατά το μήνα Δεκέμβριο του έτους 2025	32 ομάδες
ΣΥΝΟΛΟ ΟΜΑΔΩΝ ΦΥΣΙΚΟΘΕΡΑΠΕΙΑΣ: 1.270 ΟΜΑΔΕΣ	
ΟΜΑΔΕΣ ΣΩΜΑΤΙΚΗΣ ΑΓΩΓΗΣ	
Κατά το μήνα Οκτώβριο του έτους 2023	43 ομάδες
Κατά το μήνα Νοέμβριο του έτους 2023	38 ομάδες
Κατά το μήνα Δεκέμβριο του έτους 2023	26 ομάδες
Κατά το μήνα Ιανουάριο του έτους 2024	58 ομάδες
Κατά το μήνα Φεβρουάριο του έτους 2024	52 ομάδες
Κατά το μήνα Μάρτιο του έτους 2024	33 ομάδες
Κατά το μήνα Απρίλιο του έτους 2024	52 ομάδες
Κατά το μήνα Μάιο του έτους 2024	52 ομάδες
Κατά το μήνα Ιούνιο του έτους 2024	53 ομάδες
Κατά το μήνα Ιούλιο του έτους 2024	52 ομάδες

Κατά το μήνα Αύγουστο του έτους 2024	46 ομάδες
Κατά το μήνα Σεπτέμβριο του έτους 2024	55 ομάδες
Κατά το μήνα Οκτώβριο του έτους 2024	41 ομάδες
Κατά το μήνα Νοέμβριο του έτους 2024	50 ομάδες
Κατά το μήνα Δεκέμβριο του έτους 2024	45 ομάδες
Κατά το μήνα Ιανουάριο του έτους 2025	51 ομάδες
Κατά το μήνα Φεβρουάριο του έτους 2025	38 ομάδες
Κατά το μήνα Μάρτιο του έτους 2025	38 ομάδες
Κατά το μήνα Απρίλιο του έτους 2025	50 ομάδες
Κατά το μήνα Μάιο του έτους 2025	46 ομάδες
Κατά το μήνα Ιούνιο του έτους 2025	45 ομάδες
Κατά το μήνα Ιούλιο του έτους 2025	65 ομάδες
Κατά το μήνα Αύγουστο του έτους 2025	45 ομάδες
Κατά το μήνα Σεπτέμβριο του έτους 2025	62 ομάδες
Κατά το μήνα Οκτώβριο του έτους 2025	48 ομάδες
Κατά το μήνα Νοέμβριο του έτους 2025	36 ομάδες
Κατά το μήνα Δεκέμβριο του έτους 2025	27 ομάδες
ΣΥΝΟΛΟ ΟΜΑΔΩΝ ΣΩΜΑΤΙΚΗΣ ΑΓΩΓΗΣ: 1.247 ΟΜΑΔΕΣ	
ΟΜΑΔΕΣ ΑΥΤΟΝΟΜΗΣ ΔΙΑΒΙΩΣΗΣ	
Κατά το μήνα Οκτώβριο του έτους 2023	49 ομάδες
Κατά το μήνα Νοέμβριο του έτους 2023	47 ομάδες

Κατά το μήνα Δεκέμβριο του έτους 2023	33 ομάδες
Κατά το μήνα Ιανουάριο του έτους 2024	61 ομάδες
Κατά το μήνα Φεβρουάριο του έτους 2024	60 ομάδες
Κατά το μήνα Μάρτιο του έτους 2024	25 ομάδες
Κατά το μήνα Απρίλιο του έτους 2024	54 ομάδες
Κατά το μήνα Μάιο του έτους 2024	54 ομάδες
Κατά το μήνα Ιούνιο του έτους 2024	53 ομάδες
Κατά το μήνα Ιούλιο του έτους 2024	45 ομάδες
Κατά το μήνα Αύγουστο του έτους 2024	51 ομάδες
Κατά το μήνα Σεπτέμβριο του έτους 2024	55 ομάδες
Κατά το μήνα Οκτώβριο του έτους 2024	62 ομάδες
Κατά το μήνα Νοέμβριο του έτους 2024	52 ομάδες
Κατά το μήνα Δεκέμβριο του έτους 2024	45 ομάδες
Κατά το μήνα Ιανουάριο του έτους 2025	57 ομάδες
Κατά το μήνα Φεβρουάριο του έτους 2025	45 ομάδες
Κατά το μήνα Μάρτιο του έτους 2025	44 ομάδες
Κατά το μήνα Απρίλιο του έτους 2025	54 ομάδες
Κατά το μήνα Μάιο του έτους 2025	60 ομάδες
Κατά το μήνα Ιούνιο του έτους 2025	53 ομάδες
Κατά το μήνα Ιούλιο του έτους 2025	50 ομάδες
Κατά το μήνα Αύγουστο του έτους 2025	25 ομάδες
Κατά το μήνα Σεπτέμβριο του έτους 2025	61 ομάδες

Κατά το μήνα Οκτώβριο του έτους 2025	54 ομάδες
Κατά το μήνα Νοέμβριο του έτους 2025	47 ομάδες
Κατά το μήνα Δεκέμβριο του έτους 2025	11 ομάδες
ΣΥΝΟΛΟ ΟΜΑΔΩΝ ΑΥΤΟΝΟΜΗΣ ΔΙΑΒΙΩΣΗΣ: 1.307 ΟΜΑΔΕΣ	
ΟΜΑΔΕΣ ΚΕΡΑΜΙΚΗΣ / ΕΡΓΟΘΕΡΑΠΕΙΑΣ	
Κατά το μήνα Οκτώβριο του έτους 2023	47 ομάδες
Κατά το μήνα Νοέμβριο του έτους 2023	46 ομάδες
Κατά το μήνα Δεκέμβριο του έτους 2023	34 ομάδες
Κατά το μήνα Ιανουάριο του έτους 2024	51 ομάδες
Κατά το μήνα Φεβρουάριο του έτους 2024	62 ομάδες
Κατά το μήνα Μάρτιο του έτους 2024	41 ομάδες
Κατά το μήνα Απρίλιο του έτους 2024	55 ομάδες
Κατά το μήνα Μάιο του έτους 2024	50 ομάδες
Κατά το μήνα Ιούνιο του έτους 2024	50 ομάδες
Κατά το μήνα Ιούλιο του έτους 2024	45 ομάδες
Κατά το μήνα Αύγουστο του έτους 2024	45 ομάδες
Κατά το μήνα Σεπτέμβριο του έτους 2024	60 ομάδες
Κατά το μήνα Οκτώβριο του έτους 2024	62 ομάδες
Κατά το μήνα Νοέμβριο του έτους 2024	58 ομάδες
Κατά το μήνα Δεκέμβριο του έτους 2024	52 ομάδες
Κατά το μήνα Ιανουάριο του έτους 2025	38 ομάδες

Κατά το μήνα Φεβρουάριο του έτους 2025	57 ομάδες
Κατά το μήνα Μάρτιο του έτους 2025	47 ομάδες
Κατά το μήνα Απρίλιο του έτους 2025	42 ομάδες
Κατά το μήνα Μάιο του έτους 2025	60 ομάδες
Κατά το μήνα Ιούνιο του έτους 2025	50 ομάδες
Κατά το μήνα Ιούλιο του έτους 2025	66 ομάδες
Κατά το μήνα Αύγουστο του έτους 2025	33 ομάδες
Κατά το μήνα Σεπτέμβριο του έτους 2025	57 ομάδες
Κατά το μήνα Οκτώβριο του έτους 2025	52 ομάδες
Κατά το μήνα Νοέμβριο του έτους 2025	53 ομάδες
Κατά το μήνα Δεκέμβριο του έτους 2025	36 ομάδες
ΣΥΝΟΛΟ ΟΜΑΔΩΝ ΚΕΡΑΜΙΚΗΣ / ΕΡΓΟΘΕΡΑΠΕΙΑΣ: 1.349 ΟΜΑΔΕΣ	
ΟΜΑΔΕΣ ΧΕΙΡΟΠΟΙΗΤΩΝ ΚΑΤΑΣΚΕΥΩΝ	
Κατά το μήνα Οκτώβριο του έτους 2023	49 ομάδες
Κατά το μήνα Νοέμβριο του έτους 2023	46 ομάδες
Κατά το μήνα Δεκέμβριο του έτους 2023	33 ομάδες
Κατά το μήνα Ιανουάριο του έτους 2024	45 ομάδες
Κατά το μήνα Φεβρουάριο του έτους 2024	61 ομάδες
Κατά το μήνα Μάρτιο του έτους 2024	34 ομάδες
Κατά το μήνα Απρίλιο του έτους 2024	56 ομάδες
Κατά το μήνα Μάιο του έτους 2024	59 ομάδες

Κατά το μήνα Ιούνιο του έτους 2024	52 ομάδες
Κατά το μήνα Ιούλιο του έτους 2024	45 ομάδες
Κατά το μήνα Αύγουστο του έτους 2024	56 ομάδες
Κατά το μήνα Σεπτέμβριο του έτους 2024	60 ομάδες
Κατά το μήνα Οκτώβριο του έτους 2024	59 ομάδες
Κατά το μήνα Νοέμβριο του έτους 2024	42 ομάδες
Κατά το μήνα Δεκέμβριο του έτους 2024	52 ομάδες
Κατά το μήνα Ιανουάριο του έτους 2025	56 ομάδες
Κατά το μήνα Φεβρουάριο του έτους 2025	43 ομάδες
Κατά το μήνα Μάρτιο του έτους 2025	18 ομάδες
Κατά το μήνα Απρίλιο του έτους 2025	51 ομάδες
Κατά το μήνα Μάιο του έτους 2025	58 ομάδες
Κατά το μήνα Ιούνιο του έτους 2025	55 ομάδες
Κατά το μήνα Ιούλιο του έτους 2025	51 ομάδες
Κατά το μήνα Αύγουστο του έτους 2025	44 ομάδες
Κατά το μήνα Σεπτέμβριο του έτους 2025	64 ομάδες
Κατά το μήνα Οκτώβριο του έτους 2025	52 ομάδες
Κατά το μήνα Νοέμβριο του έτους 2025	43 ομάδες
Κατά το μήνα Δεκέμβριο του έτους 2025	31 ομάδες

ΣΥΝΟΛΟ ΟΜΑΔΩΝ ΧΕΙΡΟΠΟΙΗΤΩΝ ΚΑΤΑΣΚΕΥΩΝ: 1.315 ΟΜΑΔΕΣ

ΟΜΑΔΕΣ ΠΡΟΣΑΡΜΟΣΜΕΝΗΣ ΚΙΝΗΤΙΚΗΣ ΑΓΩΓΗΣ

Κατά το μήνα Οκτώβριο του έτους 2023	44 ομάδες
Κατά το μήνα Νοέμβριο του έτους 2023	36 ομάδες
Κατά το μήνα Δεκέμβριο του έτους 2023	28 ομάδες
Κατά το μήνα Ιανουάριο του έτους 2024	59 ομάδες
Κατά το μήνα Φεβρουάριο του έτους 2024	60 ομάδες
Κατά το μήνα Μάρτιο του έτους 2024	43 ομάδες
Κατά το μήνα Απρίλιο του έτους 2024	55 ομάδες
Κατά το μήνα Μάιο του έτους 2024	58 ομάδες
Κατά το μήνα Ιούνιο του έτους 2024	53 ομάδες
Κατά το μήνα Ιούλιο του έτους 2024	-
Κατά το μήνα Αύγουστο του έτους 2024	-
Κατά το μήνα Σεπτέμβριο του έτους 2024	56 ομάδες
Κατά το μήνα Οκτώβριο του έτους 2024	55 ομάδες
Κατά το μήνα Νοέμβριο του έτους 2024	54 ομάδες
Κατά το μήνα Δεκέμβριο του έτους 2024	49 ομάδες
Κατά το μήνα Ιανουάριο του έτους 2025	51 ομάδες
Κατά το μήνα Φεβρουάριο του έτους 2025	53 ομάδες
Κατά το μήνα Μάρτιο του έτους 2025	38 ομάδες
Κατά το μήνα Απρίλιο του έτους 2025	50 ομάδες
Κατά το μήνα Μάιο του έτους 2025	48 ομάδες
Κατά το μήνα Ιούνιο του έτους 2025	50 ομάδες
Κατά το μήνα Ιούλιο του έτους 2025	-

Κατά το μήνα Αύγουστο του έτους 2025	-
Κατά το μήνα Σεπτέμβριο του έτους 2025	61 ομάδες
Κατά το μήνα Οκτώβριο του έτους 2025	49 ομάδες
Κατά το μήνα Νοέμβριο του έτους 2025	46 ομάδες
Κατά το μήνα Δεκέμβριο του έτους 2025	35 ομάδες
ΣΥΝΟΛΟ ΟΜΑΔΩΝ ΠΡΟΣΑΡΜΟΣΜΕΝΗΣ ΚΙΝΗΤΙΚΗΣ ΑΓΩΓΗΣ: 1.131 ΟΜΑΔΕΣ	
ΟΜΑΔΕΣ ΛΟΓΟΘΕΡΑΠΕΙΑΣ	
Κατά το μήνα Οκτώβριο του έτους 2023	49 ομάδες
Κατά το μήνα Νοέμβριο του έτους 2023	47 ομάδες
Κατά το μήνα Δεκέμβριο του έτους 2023	29 ομάδες
Κατά το μήνα Ιανουάριο του έτους 2024	51 ομάδες
Κατά το μήνα Φεβρουάριο του έτους 2024	58 ομάδες
Κατά το μήνα Μάρτιο του έτους 2024	45 ομάδες
Κατά το μήνα Απρίλιο του έτους 2024	46 ομάδες
Κατά το μήνα Μάιο του έτους 2024	33 ομάδες
Κατά το μήνα Ιούνιο του έτους 2024	31 ομάδες
Κατά το μήνα Ιούλιο του έτους 2024	41 ομάδες
Κατά το μήνα Αύγουστο του έτους 2024	18 ομάδες
Κατά το μήνα Σεπτέμβριο του έτους 2024	37 ομάδες
Κατά το μήνα Οκτώβριο του έτους 2024	38 ομάδες
Κατά το μήνα Νοέμβριο του έτους 2024	31 ομάδες

Κατά το μήνα Δεκέμβριο του έτους 2024	14 ομάδες
Κατά το μήνα Ιανουάριο του έτους 2025	31 ομάδες
Κατά το μήνα Φεβρουάριο του έτους 2025	33 ομάδες
Κατά το μήνα Μάρτιο του έτους 2025	30 ομάδες
Κατά το μήνα Απρίλιο του έτους 2025	30 ομάδες
Κατά το μήνα Μάιο του έτους 2025	30 ομάδες
Κατά το μήνα Ιούνιο του έτους 2025	32 ομάδες
Κατά το μήνα Ιούλιο του έτους 2025	44 ομάδες
Κατά το μήνα Αύγουστο του έτους 2025	18 ομάδες
Κατά το μήνα Σεπτέμβριο του έτους 2025	39 ομάδες
Κατά το μήνα Οκτώβριο του έτους 2025	33 ομάδες
Κατά το μήνα Νοέμβριο του έτους 2025	33 ομάδες
Κατά το μήνα Δεκέμβριο του έτους 2025	21 ομάδες
ΣΥΝΟΛΟ ΟΜΑΔΩΝ ΛΟΓΟΘΕΡΑΠΕΙΑΣ: 942 ΟΜΑΔΕΣ	
ΟΜΑΔΕΣ ΚΟΙΝΩΝΙΚΗΣ & ΣΥΝΑΙΣΘΗΜΑΤΙΚΗΣ ΑΓΩΓΗΣ	
Κατά το μήνα Οκτώβριο του έτους 2023	24 ομάδες
Κατά το μήνα Νοέμβριο του έτους 2023	26 ομάδες
Κατά το μήνα Δεκέμβριο του έτους 2023	17 ομάδες
Κατά το μήνα Ιανουάριο του έτους 2024	20 ομάδες
Κατά το μήνα Φεβρουάριο του έτους 2024	27 ομάδες
Κατά το μήνα Μάρτιο του έτους 2024	22 ομάδες

Κατά το μήνα Απρίλιο του έτους 2024	25 ομάδες
Κατά το μήνα Μάιο του έτους 2024	30 ομάδες
Κατά το μήνα Ιούνιο του έτους 2024	18 ομάδες
Κατά το μήνα Ιούλιο του έτους 2024	42 ομάδες
Κατά το μήνα Αύγουστο του έτους 2024	35 ομάδες
Κατά το μήνα Σεπτέμβριο του έτους 2024	29 ομάδες
Κατά το μήνα Οκτώβριο του έτους 2024	28 ομάδες
Κατά το μήνα Νοέμβριο του έτους 2024	29 ομάδες
Κατά το μήνα Δεκέμβριο του έτους 2024	29 ομάδες
Κατά το μήνα Ιανουάριο του έτους 2025	26 ομάδες
Κατά το μήνα Φεβρουάριο του έτους 2025	26 ομάδες
Κατά το μήνα Μάρτιο του έτους 2025	6 ομάδες
ΣΥΝΟΛΟ ΟΜΑΔΩΝ ΚΟΙΝΩΝΙΚΗΣ & ΣΥΝΑΙΣΘΗΜΑΤΙΚΗΣ ΑΓΩΓΗΣ: 459 ΟΜΑΔΕΣ	
ΟΜΑΔΕΣ ΜΟΥΣΙΚΟΚΙΝΗΤΙΚΗΣ ΑΓΩΓΗΣ	
Κατά το μήνα Οκτώβριο του έτους 2023	17 ομάδες
Κατά το μήνα Νοέμβριο του έτους 2023	12 ομάδες
Κατά το μήνα Δεκέμβριο του έτους 2023	9 ομάδες
Κατά το μήνα Ιανουάριο του έτους 2024	19 ομάδες
Κατά το μήνα Φεβρουάριο του έτους 2024	21 ομάδες
Κατά το μήνα Μάρτιο του έτους 2024	15 ομάδες
Κατά το μήνα Απρίλιο του έτους 2024	12 ομάδες

Κατά το μήνα Μάιο του έτους 2024	17 ομάδες
Κατά το μήνα Ιούνιο του έτους 2024	12 ομάδες
Κατά το μήνα Ιανουάριο του έτους 2025	13 ομάδες
Κατά το μήνα Φεβρουάριο του έτους 2025	19 ομάδες
Κατά το μήνα Μάρτιο του έτους 2025	13 ομάδες
Κατά το μήνα Απρίλιο του έτους 2025	18 ομάδες
Κατά το μήνα Μάιο του έτους 2025	20 ομάδες
Κατά το μήνα Ιούνιο του έτους 2025	17 ομάδες
Κατά το μήνα Ιούλιο του έτους 2025	21 ομάδες
Κατά το μήνα Αύγουστο του έτους 2025	15 ομάδες
Κατά το μήνα Σεπτέμβριο του έτους 2025	22 ομάδες
Κατά το μήνα Οκτώβριο του έτους 2025	19 ομάδες
Κατά το μήνα Νοέμβριο του έτους 2025	18 ομάδες
Κατά το μήνα Δεκέμβριο του έτους 2025	11 ομάδες
ΣΥΝΟΛΟ ΟΜΑΔΩΝ ΜΟΥΣΙΚΟΚΙΝΗΤΙΚΗΣ ΑΓΩΓΗΣ: 340 ΟΜΑΔΕΣ	
ΟΜΑΔΕΣ ΜΟΥΣΙΚΟΠΑΙΔΑΓΩΓΙΚΗΣ	
Κατά το μήνα Σεπτέμβριο του έτους 2024	20 ομάδες
Κατά το μήνα Οκτώβριο του έτους 2024	20 ομάδες
Κατά το μήνα Νοέμβριο του έτους 2024	18 ομάδες
Κατά το μήνα Δεκέμβριο του έτους 2024	3 ομάδες

ΣΥΝΟΛΟ ΟΜΑΔΩΝ ΜΟΥΣΙΚΟΠΑΙΔΑΓΩΓΙΚΗΣ: 61 ΟΜΑΔΕΣ**ΟΜΑΔΕΣ ΠΑΙΔΑΓΩΓΙΚΗΣ ΠΑΡΕΜΒΑΣΗΣ**

Κατά το μήνα Μάρτιο του έτους 2025	12 ομάδες
Κατά το μήνα Απρίλιο του έτους 2025	30 ομάδες
Κατά το μήνα Μάιο του έτους 2025	22 ομάδες
Κατά το μήνα Ιούνιο του έτους 2025	23 ομάδες
Κατά το μήνα Ιούλιο του έτους 2025	32 ομάδες
Κατά το μήνα Αύγουστο του έτους 2025	16 ομάδες
Κατά το μήνα Σεπτέμβριο του έτους 2025	33 ομάδες
Κατά το μήνα Οκτώβριο του έτους 2025	25 ομάδες
Κατά το μήνα Νοέμβριο του έτους 2025	19 ομάδες
Κατά το μήνα Δεκέμβριο του έτους 2025	21 ομάδες

ΣΥΝΟΛΟ ΟΜΑΔΩΝ ΠΑΙΔΑΓΩΓΙΚΗΣ ΠΑΡΕΜΒΑΣΗΣ: 233 ΟΜΑΔΕΣ**ΟΜΑΔΕΣ ΑΓΩΓΗΣ ΥΓΕΙΑΣ**

Κατά το μήνα Μάιο του έτους 2025	59 ομάδες
Κατά το μήνα Ιούνιο του έτους 2025	54 ομάδες
Κατά το μήνα Ιούλιο του έτους 2025	62 ομάδες
Κατά το μήνα Αύγουστο του έτους 2025	39 ομάδες
Κατά το μήνα Σεπτέμβριο του έτους 2025	42 ομάδες
Κατά το μήνα Οκτώβριο του έτους 2025	53 ομάδες

Κατά το μήνα Νοέμβριο του έτους 2025	44 ομάδες
Κατά το μήνα Δεκέμβριο του έτους 2025	32 ομάδες
ΣΥΝΟΛΟ ΟΜΑΔΩΝ ΑΓΩΓΗΣ ΥΓΕΙΑΣ: 385 ΟΜΑΔΕΣ	
ΟΜΑΔΕΣ ΠΡΩΙΝΗΣ ΕΝΗΜΕΡΩΣΗΣ & ΑΠΟΛΟΓΙΣΜΟΥ ΗΜΕΡΑΣ	
Κατά το μήνα Οκτώβριο του έτους 2023	21 ομάδες
Κατά το μήνα Νοέμβριο του έτους 2023	22 ομάδες
Κατά το μήνα Δεκέμβριο του έτους 2023	19 ομάδες
Κατά το μήνα Ιανουάριο του έτους 2024	22 ομάδες
Κατά το μήνα Φεβρουάριο του έτους 2024	21 ομάδες
Κατά το μήνα Μάρτιο του έτους 2024	19 ομάδες
Κατά το μήνα Απρίλιο του έτους 2024	22 ομάδες
Κατά το μήνα Μάιο του έτους 2024	20 ομάδες
Κατά το μήνα Ιούνιο του έτους 2024	19 ομάδες
Κατά το μήνα Ιούλιο του έτους 2024	23 ομάδες
Κατά το μήνα Αύγουστο του έτους 2024	21 ομάδες
Κατά το μήνα Σεπτέμβριο του έτους 2024	21 ομάδες
Κατά το μήνα Οκτώβριο του έτους 2024	22 ομάδες
Κατά το μήνα Νοέμβριο του έτους 2024	21 ομάδες
Κατά το μήνα Δεκέμβριο του έτους 2024	20 ομάδες
Κατά το μήνα Ιανουάριο του έτους 2025	21 ομάδες
Κατά το μήνα Φεβρουάριο του έτους 2025	20 ομάδες

Κατά το μήνα Μάρτιο του έτους 2025	19 ομάδες
Κατά το μήνα Απρίλιο του έτους 2025	20 ομάδες
Κατά το μήνα Μάιο του έτους 2025	21 ομάδες
Κατά το μήνα Ιούνιο του έτους 2025	20 ομάδες
Κατά το μήνα Ιούλιο του έτους 2025	23 ομάδες
Κατά το μήνα Αύγουστο του έτους 2025	20 ομάδες
Κατά το μήνα Σεπτέμβριο του έτους 2025	22 ομάδες
Κατά το μήνα Οκτώβριο του έτους 2025	23 ομάδες
Κατά το μήνα Νοέμβριο του έτους 2025	20 ομάδες
Κατά το μήνα Δεκέμβριο του έτους 2025	21 ομάδες
ΣΥΝΟΛΟ ΟΜΑΔΩΝ ΠΡΩΙΝΗΣ ΕΝΗΜΕΡΩΣΗΣ & ΑΠΟΛΟΓΙΣΜΟΥ ΗΜΕΡΑΣ: 563 ΟΜΑΔΕΣ	

ΑΡΙΘΜΟΣ ΩΦΕΛΟΥΜΕΝΩΝ	
Από το μήνα Νοέμβριο του έτους 2023 έως και το μήνα Δεκέμβριο του έτους 2025 έλαβαν υπηρεσίες από το Κέντρο Διημέρευσης – Ημερήσιας Φροντίδας 20 άτομα.	
ΟΚΤΩΒΡΙΟΣ 2023	8 ΑΝΔΡΕΣ & 12 ΓΥΝΑΙΚΕΣ
ΝΟΕΜΒΡΙΟΣ 2023 – ΟΚΤΩΒΡΙΟΣ 2025	7 ΑΝΔΡΕΣ & 13 ΓΥΝΑΙΚΕΣ
ΝΟΕΜΒΡΙΟΣ – ΔΕΚΕΜΒΡΙΟΣ 2025	8 ΑΝΔΡΕΣ & 12 ΓΥΝΑΙΚΕΣ

ΟΜΑΔΙΚΕΣ ΔΡΑΣΤΗΡΙΟΤΗΤΕΣ ΔΗΜΙΟΥΡΓΙΚΗΣ ΑΠΑΣΧΟΛΗΣΗΣ / ΕΚΠΑΙΔΕΥΣΗΣ / ΨΥΧΑΓΩΓΙΑΣ

ΟΜΑΔΙΚΑ ΠΑΙΧΝΙΔΙΑ

Κατά το μήνα Οκτώβριο του έτους 2023:

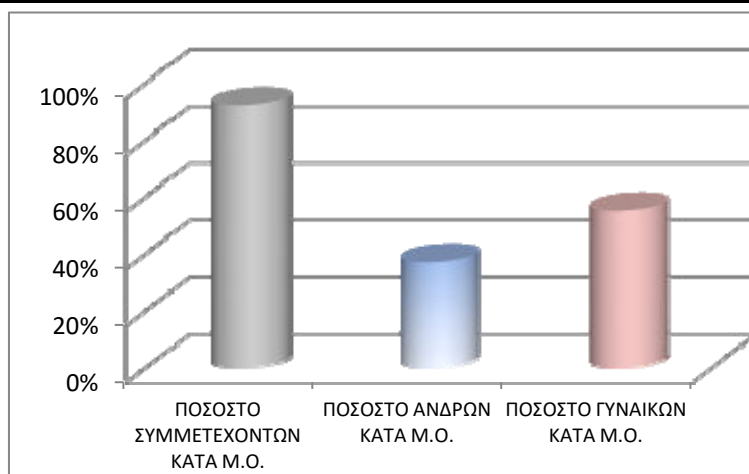
Πραγματοποιήθηκαν 17 ομαδικά παιχνίδια (02, 03, 04, 06, 09, 11, 13, 16, 18, 20, 23, 25, 27 & 30/10/23)

Αριθμός συμμετεχόντων κατά μ.ο.: 18,4 άτομα

Ποσοστό συμμετεχόντων κατά μ.ο.: 92%

Αριθμός ανδρών / γυναικών κατά μ.ο.: 7,4 άνδρες / 11 γυναίκες

Ποσοστό ανδρών / γυναικών κατά μ.ο.: 37% / 55%



Κατά το μήνα Νοέμβριο του έτους 2023:

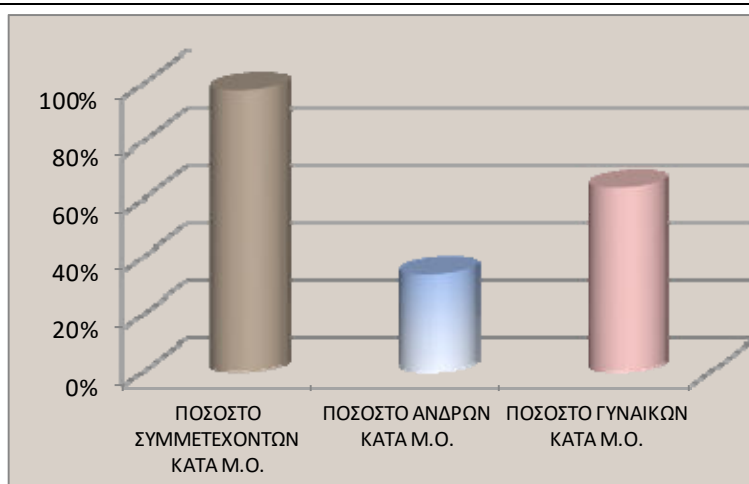
Πραγματοποιήθηκαν 17 ομαδικά παιχνίδια (01, 03, 08, 10, 13, 14, 15, 17, 20, 22, 24, 27 & 29/11/23)

Αριθμός συμμετεχόντων κατά μ.ο.: 19,53 άτομα

Ποσοστό συμμετεχόντων κατά μ.ο.: 97,65%

Αριθμός ανδρών / γυναικών κατά μ.ο.: 6,76 άνδρες / 12,76 γυναίκες

Ποσοστό ανδρών / γυναικών κατά μ.ο.: 33,8% / 63,8%



Κατά το μήνα Δεκέμβριο του έτους 2023:

Πραγματοποιήθηκαν 18 ομαδικά παιχνίδια (01, 04, 06, 08, 11, 13, 14, 15, 18, 19, 20, 22, 27, 28 & 29/12/23)

Αριθμός συμμετεχόντων κατά μ.ο.: 19,88 άτομα

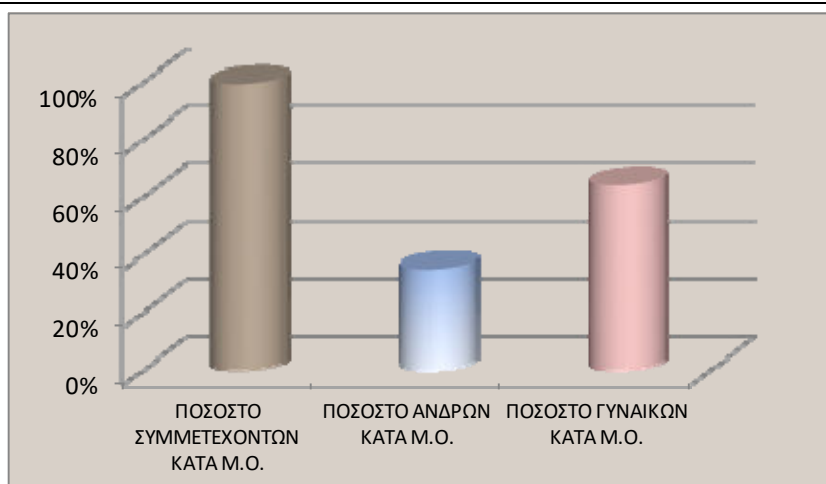
Ποσοστό συμμετεχόντων κατά μ.ο.: 99,4%

Αριθμός ανδρών / γυναικών κατά μ.ο.:

7 άνδρες / 12,88 γυναίκες

Ποσοστό ανδρών / γυναικών κατά μ.ο.:

35% / 64,4%



Κατά το μήνα Ιανουάριο του έτους 2024:

Πραγματοποιήθηκαν 21 ομαδικά παιχνίδια (03, 04, 05, 08, 09, 10, 11, 12, 15, 16, 17, 18, 19, 22, 23, 24, 25, 26, 30 & 31/01/24)

Αριθμός συμμετεχόντων κατά μ.ο.:

19,2 άτομα

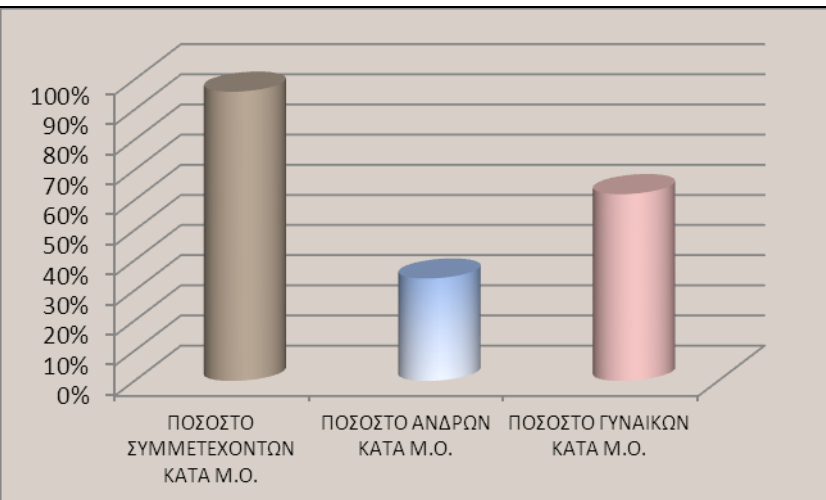
Ποσοστό συμμετεχόντων κατά μ.ο.: 96%

Αριθμός ανδρών / γυναικών κατά μ.ο.:

6,8 άνδρες / 12,4 γυναίκες

Ποσοστό ανδρών / γυναικών κατά μ.ο.:

34% / 62%



Κατά το μήνα Φεβρουάριο του έτους 2024:

Πραγματοποιήθηκαν 22 ομαδικά παιχνίδια (01, 02, 05, 06, 07, 08, 09, 12, 13, 14, 15, 16, 19, 20, 21, 22, 23, 26, 27, 28 & 29/02/24)

Αριθμός συμμετεχόντων κατά μ.ο.: 19,45 άτομα

άτομα

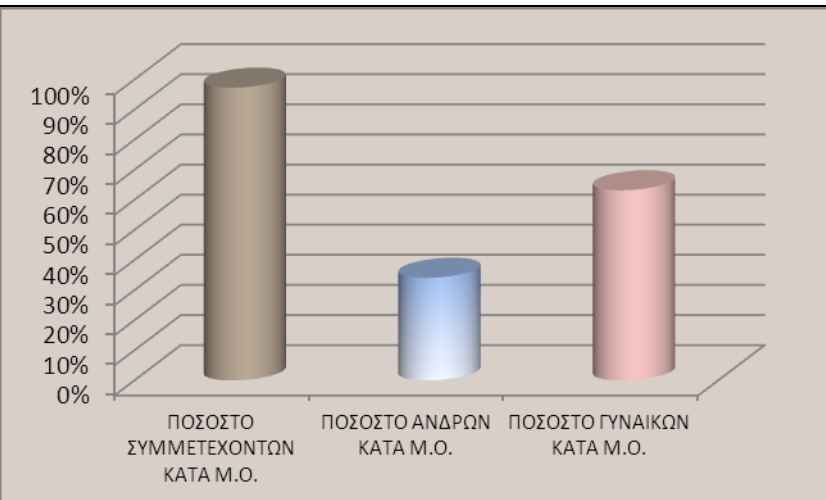
Ποσοστό συμμετεχόντων κατά μ.ο.: 97,3%

Αριθμός ανδρών / γυναικών κατά μ.ο.:

6,82 άνδρες / 12,64 γυναίκες

Ποσοστό ανδρών / γυναικών κατά μ.ο.:

34,1% / 63,2%



Κατά το μήνα Μάρτιο του έτους 2024:

Πραγματοποιήθηκαν 18 ομαδικά παιχνίδια (01, 04, 05, 06, 08, 11, 12, 13, 14, 15, 19, 20, 21, 22, 26, 27, 28 & 29/03/24)

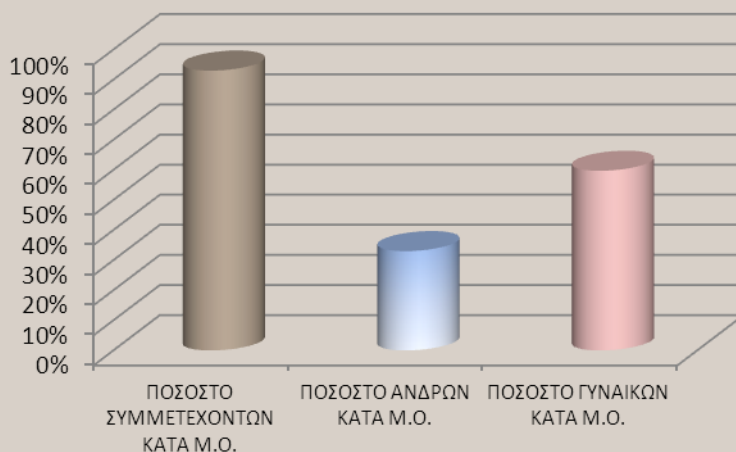
Αριθμός συμμετεχόντων κατά μ.ο.: 18,6 άτομα

Ποσοστό συμμετεχόντων κατά μ.ο.: 93%

Αριθμός ανδρών / γυναικών κατά μ.ο.: 6,66 άνδρες / 11,94 γυναίκες

Ποσοστό ανδρών / γυναικών κατά μ.ο.:

33,3% / 59,7%



Κατά το μήνα Απρίλιο του έτους 2024:

Πραγματοποιήθηκαν 20 ομαδικά παιχνίδια (01, 03, 04, 05, 08, 09, 10, 11, 15, 16, 17, 18, 19, 22, 23, 24, 25, 26, 29 & 30/04/24)

Αριθμός συμμετεχόντων κατά μ.ο.: 19,8 άτομα

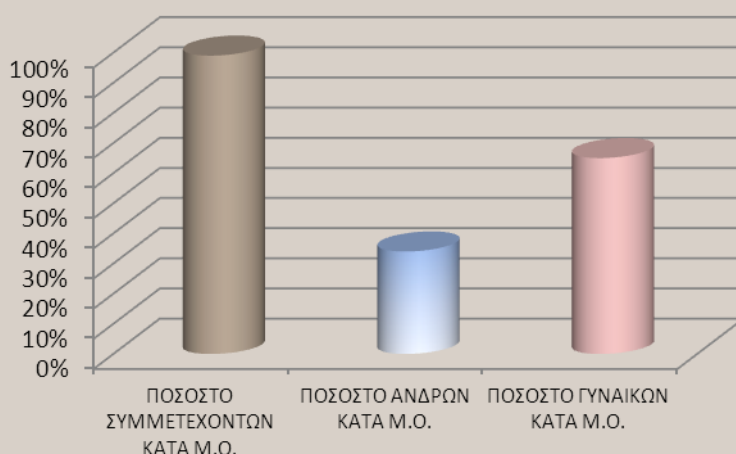
Ποσοστό συμμετεχόντων κατά μ.ο.: 99%

Αριθμός ανδρών / γυναικών κατά μ.ο.:

6,8 άνδρες / 13 γυναίκες

Ποσοστό ανδρών / γυναικών κατά μ.ο.:

34% / 65%



Κατά το μήνα Μάιο του έτους 2024:

Πραγματοποιήθηκαν 19 ομαδικά παιχνίδια (01, 02, 08, 09, 10, 13, 14, 15, 16, 17, 20, 21, 22, 23, 24, 27, 28, 29 & 30/05/24)

Αριθμός συμμετεχόντων κατά μ.ο.: 20 άτομα

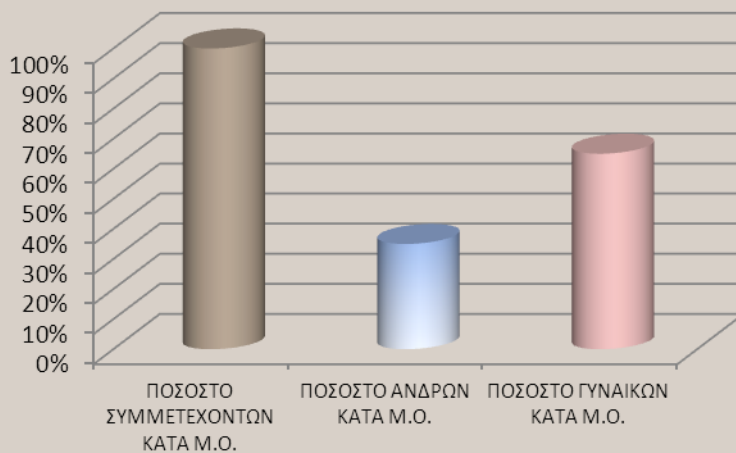
Ποσοστό συμμετεχόντων κατά μ.ο.: 100%

Αριθμός ανδρών / γυναικών κατά μ.ο.:

7 άνδρες / 13 γυναίκες

Ποσοστό ανδρών / γυναικών κατά μ.ο.:

35% / 65%



Κατά το μήνα Ιούνιο του έτους 2024:

Πραγματοποιήθηκαν 18 ομαδικά παιχνίδια (03, 04, 05, 06, 07, 10, 12, 13, 14, 17, 18, 19, 20, 21, 25, 26, 27 & 28/06/24)

Αριθμός συμμετεχόντων κατά μ.ο.: 19,94 άτομα

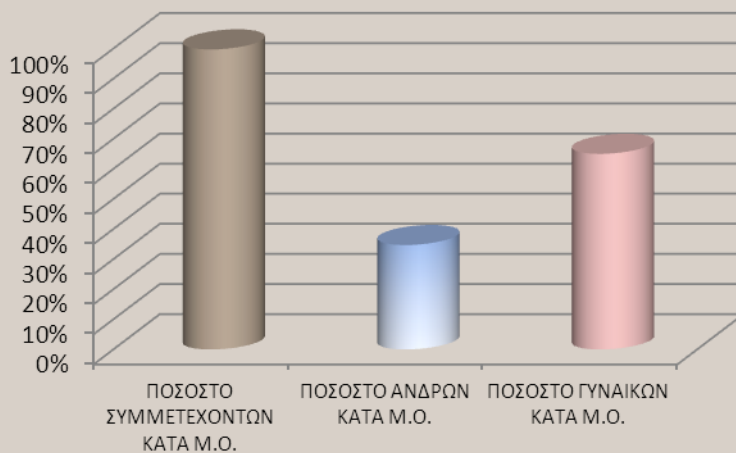
Ποσοστό συμμετεχόντων κατά μ.ο.: 99,7%

Αριθμός ανδρών / γυναικών κατά μ.ο.:

6,94 άνδρες / 13 γυναίκες

Ποσοστό ανδρών / γυναικών κατά μ.ο.:

34,7% / 65%



Κατά το μήνα Ιούλιο του έτους 2024:

Πραγματοποιήθηκαν 21 ομαδικά παιχνίδια (01, 02, 03, 04, 05, 08, 09, 10, 11, 12, 15, 16, 17, 18, 19, 22, 23, 24, 25, 26 & 30/07/24)

Αριθμός συμμετεχόντων κατά μ.ο.:

20 άτομα

Ποσοστό συμμετεχόντων κατά μ.ο.:

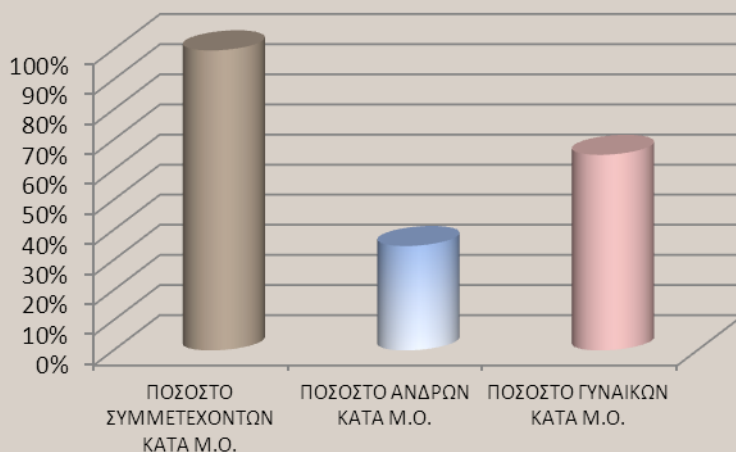
100%

Αριθμός ανδρών / γυναικών κατά μ.ο.:

7 άνδρες / 13 γυναίκες

Ποσοστό ανδρών / γυναικών κατά μ.ο.:

35% / 65%



Κατά το μήνα Αύγουστο του έτους 2024:

Πραγματοποιήθηκαν 9 ομαδικά παιχνίδια (02, 13, 14, 16, 26, 27, 28, 29 & 30/08/24)

Αριθμός συμμετεχόντων κατά μ.ο.:

19,4 άτομα

Ποσοστό συμμετεχόντων κατά μ.ο.:

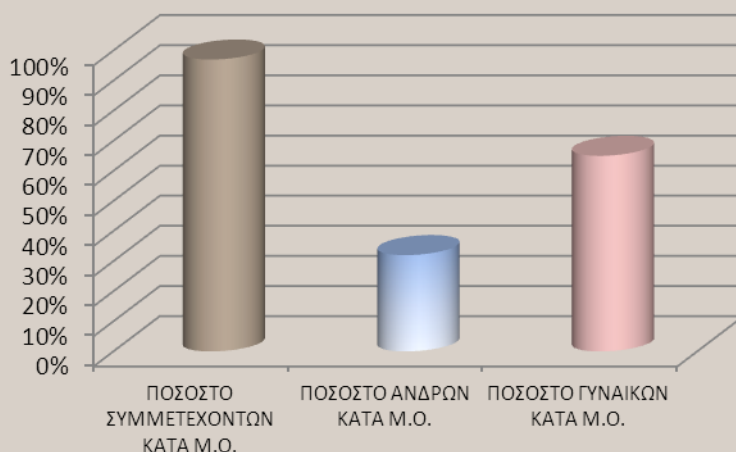
97%

Αριθμός ανδρών / γυναικών κατά μ.ο.:

6,4 άνδρες / 13 γυναίκες

Ποσοστό ανδρών / γυναικών κατά μ.ο.:

32% / 65%



Κατά το μήνα Σεπτέμβριο του έτους 2024:

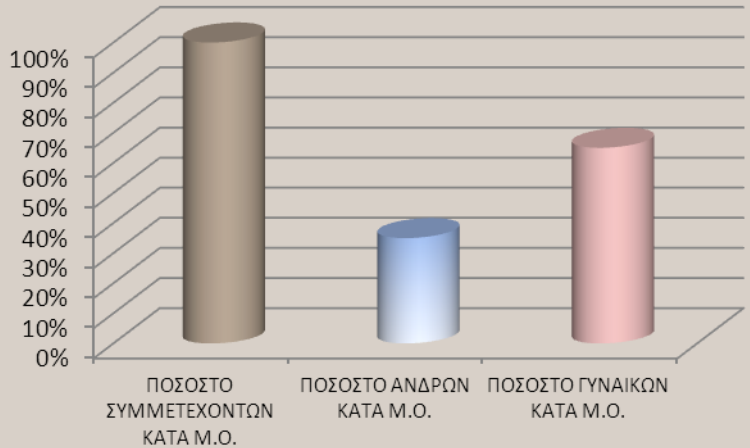
Πραγματοποιήθηκαν 8 ομαδικά παιχνίδια (03, 05, 10, 12, 17, 19, 24 & 26/09/24)

Αριθμός συμμετεχόντων κατά μ.ο.:
20 άτομα

Ποσοστό συμμετεχόντων κατά μ.ο.:
100%

Αριθμός ανδρών / γυναικών κατά μ.ο.:
7 άνδρες / 13 γυναίκες

Ποσοστό ανδρών / γυναικών κατά μ.ο.:
35% / 65%



Κατά το μήνα Οκτώβριο του έτους 2024:

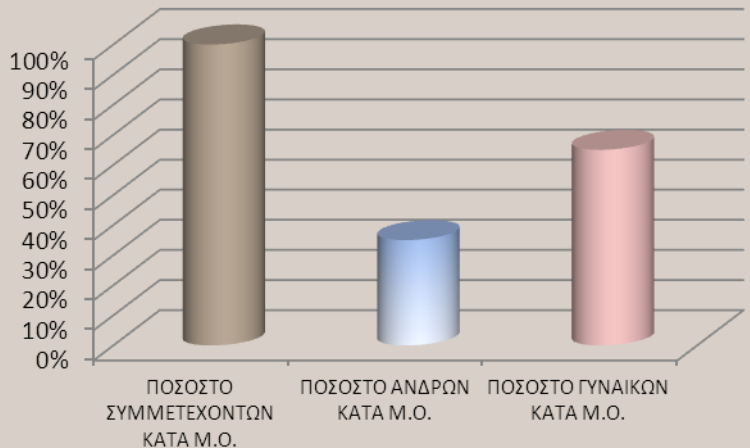
Πραγματοποιήθηκαν 10 ομαδικά παιχνίδια (01, 03, 08, 10, 15, 17, 22, 24, 29 & 31/10/24)

Αριθμός συμμετεχόντων κατά μ.ο.:
20 άτομα

Ποσοστό συμμετεχόντων κατά μ.ο.:
100%

Αριθμός ανδρών / γυναικών κατά μ.ο.:
7 άνδρες / 13 γυναίκες

Ποσοστό ανδρών / γυναικών κατά μ.ο.:
35% / 65%



Κατά το μήνα Νοέμβριο του έτους 2024:

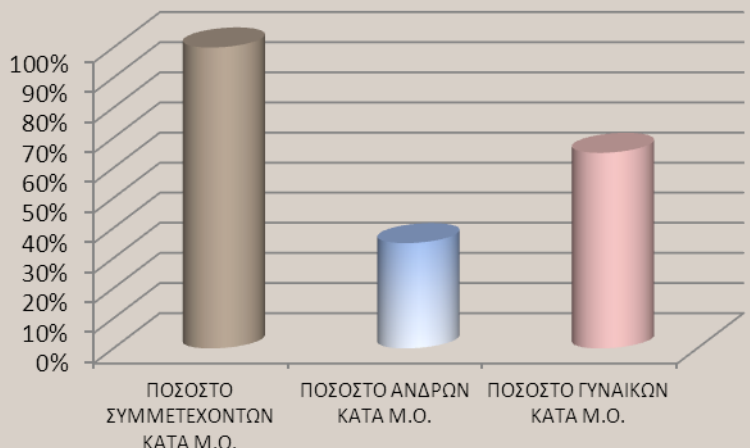
Πραγματοποιήθηκαν 8 ομαδικά παιχνίδια (05, 06, 07, 12, 14, 19, 21 & 28/11/24)

Αριθμός συμμετεχόντων κατά μ.ο.:
20 άτομα

Ποσοστό συμμετεχόντων κατά μ.ο.:
100%

Αριθμός ανδρών / γυναικών κατά μ.ο.:
7 άνδρες / 13 γυναίκες

Ποσοστό ανδρών / γυναικών κατά μ.ο.:
35% / 65%



Κατά το μήνα Δεκέμβριο του έτους 2024:

Πραγματοποιήθηκαν 17 ομαδικά παιχνίδια (03, 05, 06, 09, 10, 11, 12, 13, 17, 18, 19, 20, 23, 24, 27, 30 & 31/12/24)

Αριθμός συμμετεχόντων κατά μ.ο.: 20 άτομα

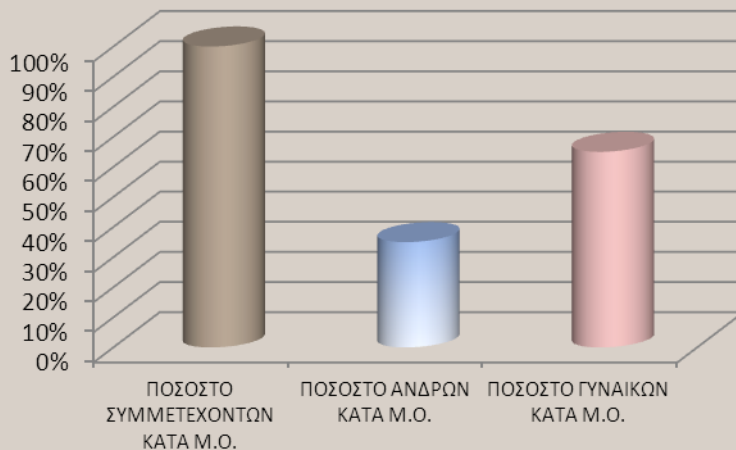
Ποσοστό συμμετεχόντων κατά μ.ο.: 100%

Αριθμός ανδρών / γυναικών κατά μ.ο.:

7 άνδρες / 13 γυναίκες

Ποσοστό ανδρών / γυναικών κατά μ.ο.:

35% / 65%



Κατά το μήνα Ιανουάριο του έτους 2025:

Πραγματοποιήθηκαν 13 ομαδικά παιχνίδια (02 -2-, 03 -2-, 07, 08, 09, 10, 14, 16, 21, 23 & 28/01/25)

Αριθμός συμμετεχόντων κατά μ.ο.: 18,23 άτομα

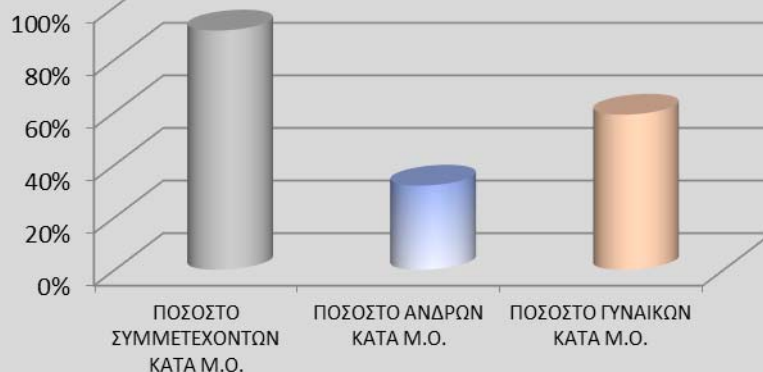
Ποσοστό συμμετεχόντων κατά μ.ο.: 91,15%

Αριθμός ανδρών / γυναικών κατά μ.ο.:

6,46 άνδρες / 11,77 γυναίκες

Ποσοστό ανδρών / γυναικών κατά μ.ο.:

32,3% / 58,85%



Κατά το μήνα Φεβρουάριο του έτους 2025:

Πραγματοποιήθηκαν 7 ομαδικά παιχνίδια (04, 06, 11, 13, 18, 25 & 27/02/25)

Αριθμός συμμετεχόντων κατά μ.ο.: 20 άτομα

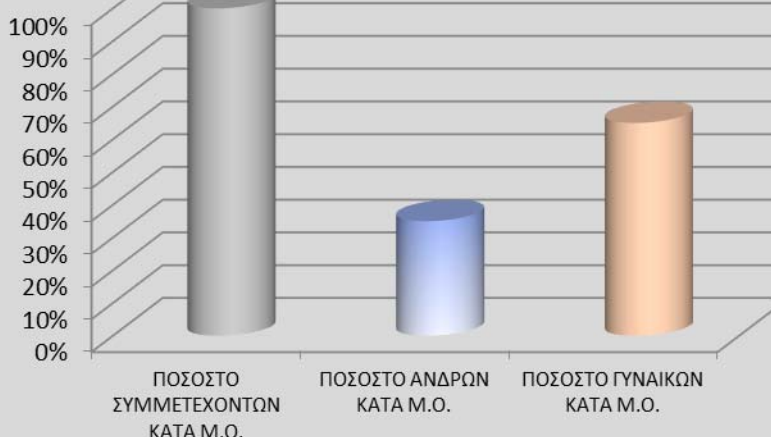
Ποσοστό συμμετεχόντων κατά μ.ο.: 100%

Αριθμός ανδρών / γυναικών κατά μ.ο.:


7 άνδρες / 13 γυναίκες

Ποσοστό ανδρών / γυναικών κατά μ.ο.:

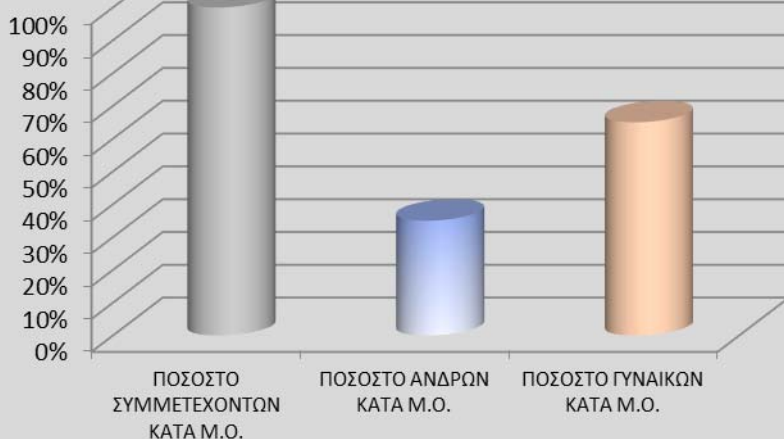
35% / 65%



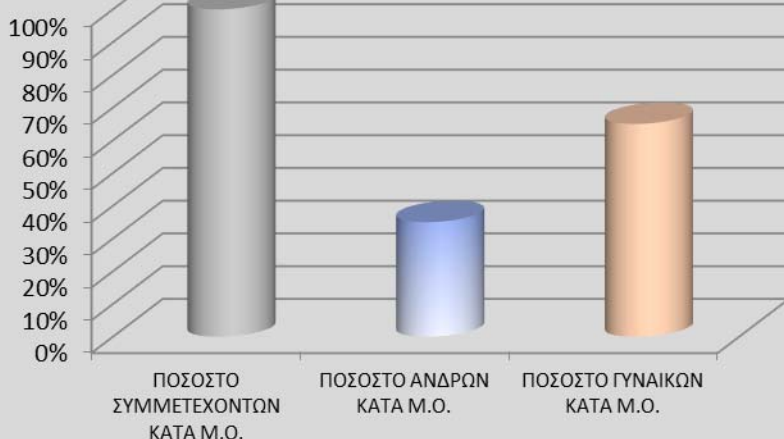
Κατά το μήνα Μάρτιο του έτους 2025:
 Πραγματοποιήθηκαν 6 ομαδικά παιχνίδια (04, 06, 11, 13, 18 & 20/03/25)
 Αριθμός συμμετεχόντων κατά μ.ο.: 20 άτομα
 Ποσοστό συμμετεχόντων κατά μ.ο.: 100%
 Αριθμός ανδρών / γυναικών κατά μ.ο.: 7 άνδρες / 13 γυναίκες
 Ποσοστό ανδρών / γυναικών κατά μ.ο.: 35% / 65%



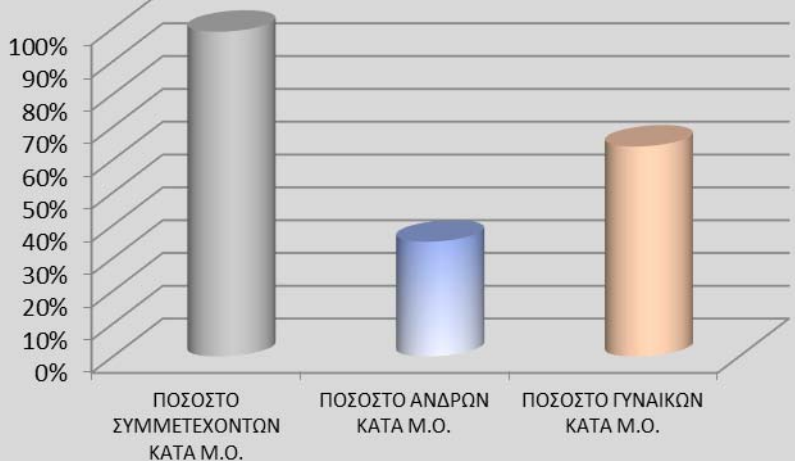
Κατά το μήνα Απρίλιο του έτους 2025:
 Πραγματοποιήθηκαν 8 ομαδικά παιχνίδια (01, 03, 08, 10, 15, 22, 24 & 29/04/25)
 Αριθμός συμμετεχόντων κατά μ.ο.: 20 άτομα
 Ποσοστό συμμετεχόντων κατά μ.ο.: 100%
 Αριθμός ανδρών / γυναικών κατά μ.ο.: 7 άνδρες / 13 γυναίκες
 Ποσοστό ανδρών / γυναικών κατά μ.ο.: 35% / 65%



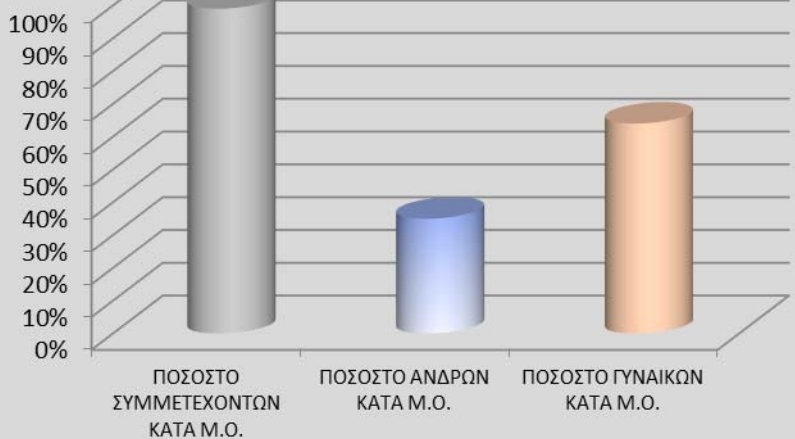
Κατά το μήνα Μάιο του έτους 2025:
 Πραγματοποιήθηκαν 8 ομαδικά παιχνίδια (06, 08, 13, 15, 20, 22, 27 & 29/05/25)
 Αριθμός συμμετεχόντων κατά μ.ο.: 20 άτομα
 Ποσοστό συμμετεχόντων κατά μ.ο.: 100%
 Αριθμός ανδρών / γυναικών κατά μ.ο.: 7 άνδρες / 13 γυναίκες
 Ποσοστό ανδρών / γυναικών κατά μ.ο.: 35% / 65%



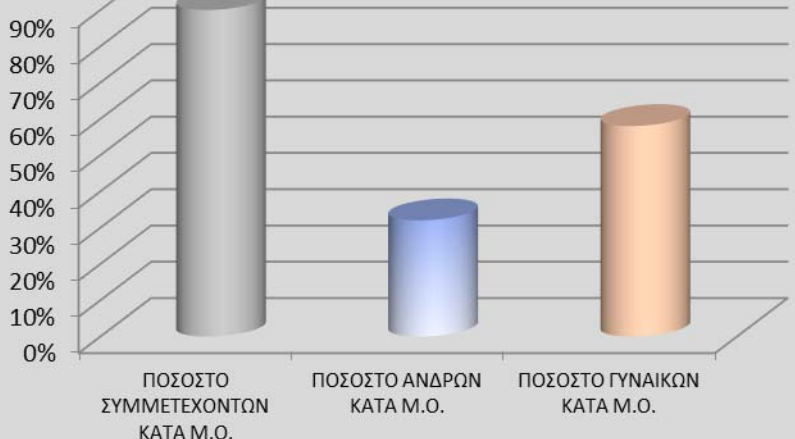
Κατά το μήνα Ιούνιο του έτους 2025:
 Πραγματοποιήθηκαν 8 ομαδικά παιχνίδια (03, 05, 10, 12, 17, 19, 24 & 26/06/25)
 Αριθμός συμμετεχόντων κατά μ.ο.: 19,75 άτομα
 Ποσοστό συμμετεχόντων κατά μ.ο.: 98,75%
 Αριθμός ανδρών / γυναικών κατά μ.ο.: 7 άνδρες / 12,75 γυναίκες
 Ποσοστό ανδρών / γυναικών κατά μ.ο.: 35% / 63,75%



Κατά το μήνα Ιούλιο του έτους 2025:
 Πραγματοποιήθηκαν 10 ομαδικά παιχνίδια (01, 03, 08, 10, 15, 17, 22, 24, 29 & 31/07/25)
 Αριθμός συμμετεχόντων κατά μ.ο.: 19,8 άτομα
 Ποσοστό συμμετεχόντων κατά μ.ο.: 99%
 Αριθμός ανδρών / γυναικών κατά μ.ο.: 7 άνδρες / 12,8 γυναίκες
 Ποσοστό ανδρών / γυναικών κατά μ.ο.: 35% / 64 %



Κατά το μήνα Αύγουστο του έτους 2025:
 Πραγματοποιήθηκαν 6 ομαδικά παιχνίδια (05, 07, 12, 14, 26 & 28/08/25) & 1 δράση: Κυνήγι κρυμμένου θησαυρού (21/08/25)
 Αριθμός συμμετεχόντων κατά μ.ο.: 18 άτομα
 Ποσοστό συμμετεχόντων κατά μ.ο.: 90%
 Αριθμός ανδρών / γυναικών κατά μ.ο.: 6,43 άνδρες / 11,57 γυναίκες
 Ποσοστό ανδρών / γυναικών κατά μ.ο.: 32,14% / 57,85 %



Κατά το μήνα Σεπτέμβριο του έτους 2025:

Πραγματοποιήθηκαν 9 ομαδικά παιχνίδια (02, 04, 09, 11, 16, 18, 23 & 25/09/25)

Αριθμός συμμετεχόντων κατά μ.ο.: 19,4 άτομα

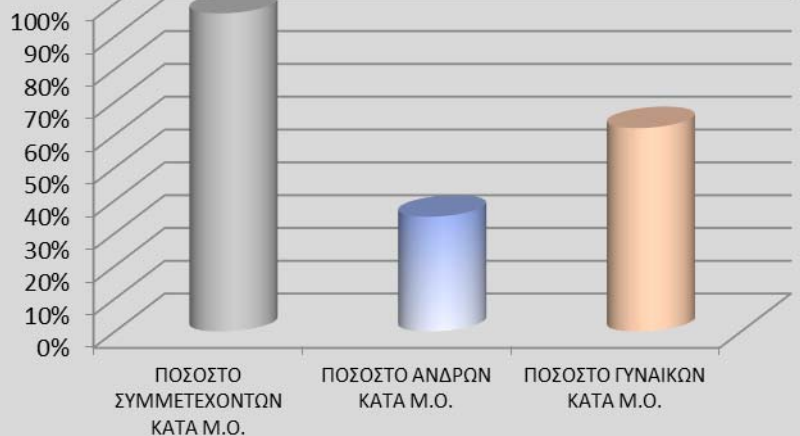
Ποσοστό συμμετεχόντων κατά μ.ο.: 97,2%

Αριθμός ανδρών / γυναικών κατά μ.ο.:

7 άνδρες / 12,4 γυναίκες

Ποσοστό ανδρών / γυναικών κατά μ.ο.:

35% / 62,2 %



Κατά το μήνα Οκτώβριο του έτους 2025:

Πραγματοποιήθηκαν 8 ομαδικά παιχνίδια (02, 07, 09, 14, 16, 21, 23 & 30/10/25)

Αριθμός συμμετεχόντων κατά μ.ο.: 19,38 άτομα

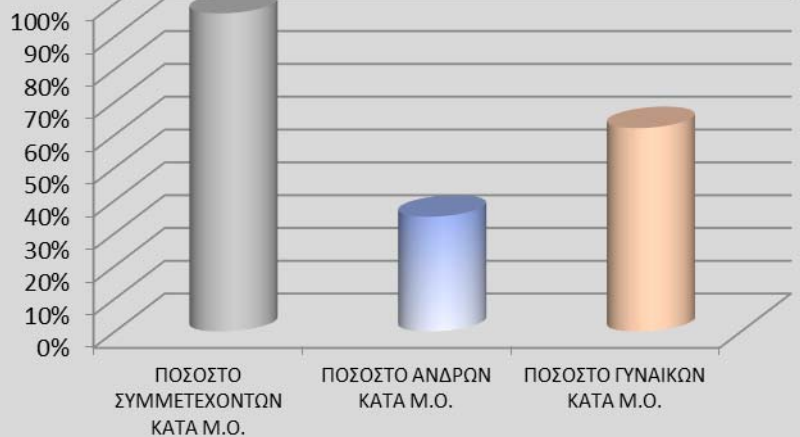
Ποσοστό συμμετεχόντων κατά μ.ο.: 96,9%

Αριθμός ανδρών / γυναικών κατά μ.ο.:

7 άνδρες / 12,38 γυναίκες

Ποσοστό ανδρών / γυναικών κατά μ.ο.:

35% / 61,9 %



Κατά το μήνα Νοέμβριο του έτους 2025:

Πραγματοποιήθηκαν 8 ομαδικά παιχνίδια (04, 06, 11, 13, 18, 20, 25 & 27/11/25)

Αριθμός συμμετεχόντων κατά μ.ο.: 20 άτομα

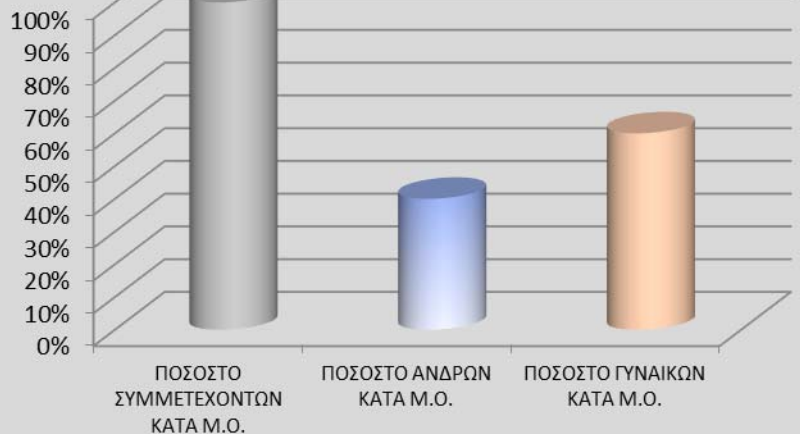
Ποσοστό συμμετεχόντων κατά μ.ο.: 100%

Αριθμός ανδρών / γυναικών κατά μ.ο.:

8 άνδρες / 12 γυναίκες

Ποσοστό ανδρών / γυναικών κατά μ.ο.:

40% / 60%



Κατά το μήνα Δεκέμβριο του έτους 2025:

Πραγματοποιήθηκαν 8 ομαδικά παιχνίδια (02, 04, 09, 11, 16, 18, 23 & 31/12/25)

Αριθμός συμμετεχόντων κατά μ.ο.: 20 άτομα

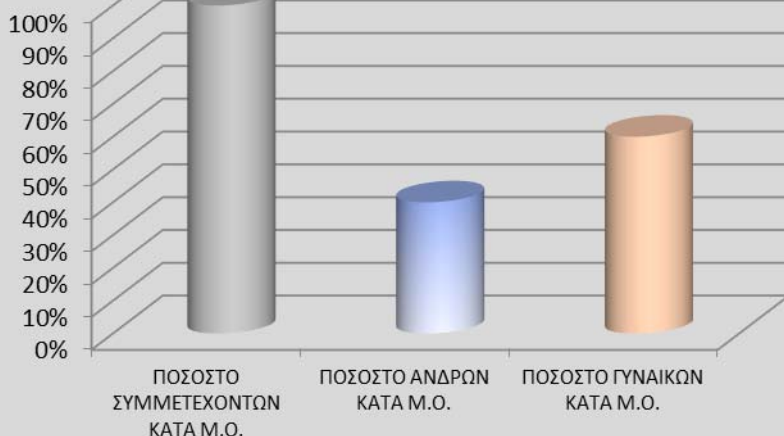
Ποσοστό συμμετεχόντων κατά μ.ο.: 100%

Αριθμός ανδρών / γυναικών κατά μ.ο.:

8 άνδρες / 12 γυναίκες

Ποσοστό ανδρών / γυναικών κατά μ.ο.:

40% / 60%



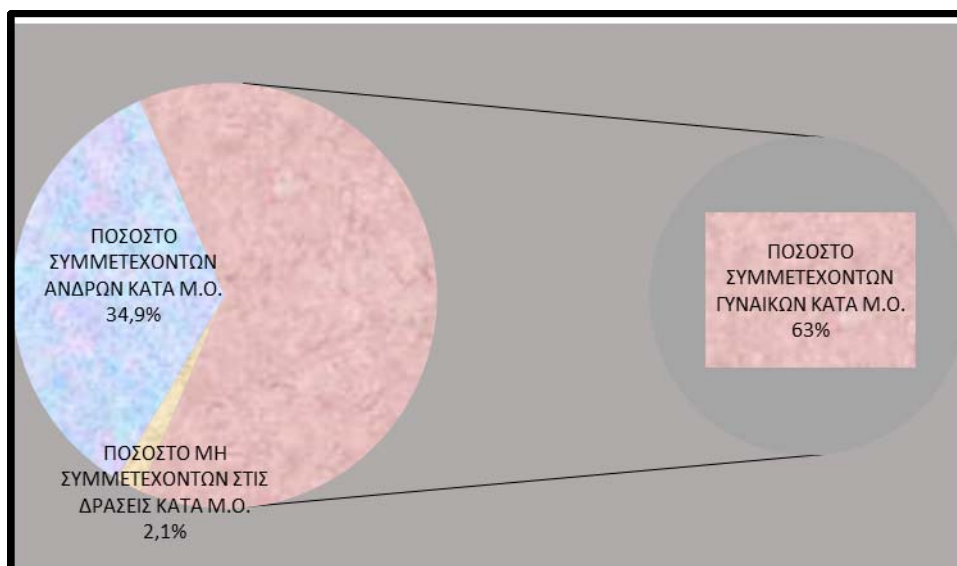
ΣΥΝΟΛΟ ΟΜΑΔΙΚΩΝ ΠΑΙΧΝΙΔΙΩΝ: Πραγματοποιήθηκαν συνολικά 343 ομαδικά παιχνίδια

Αριθμός συμμετεχόντων στα ομαδικά κατά μ.ο.: 19,58 άτομα

Ποσοστό συμμετεχόντων στα ομαδικά κατά μ.ο.: 97,9%

Αριθμός συμμετεχόντων ανδρών / γυναικών κατά μ.ο.: 6,98 άνδρες / 12,6 γυναίκες

Ποσοστό συμμετεχόντων ανδρών / γυναικών κατά μ.ο.: 34,9% / 63%



ΟΜΑΔΕΣ ΚΥΚΛΟΦΟΡΙΑΚΗΣ ΑΓΩΓΗΣ

Κατά το μήνα Οκτώβριο του έτους 2023:

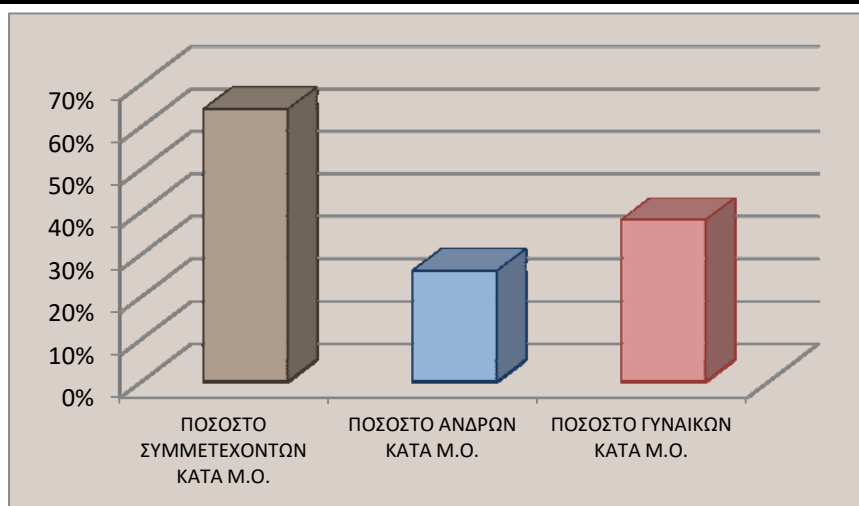
Πραγματοποιήθηκαν 5 ομάδες κυκλοφοριακής αγωγής (03, 06, 13 & 30/10/23)

Αριθμός συμμετεχόντων κατά μ.ο.: 12,8 άτομα

Ποσοστό συμμετεχόντων κατά μ.ο.: 64 %

Αριθμός ανδρών / γυναικών κατά μ.ο.: 5,2 άνδρες / 7,6 γυναίκες

Ποσοστό ανδρών / γυναικών κατά μ.ο.: 26% / 38%



Κατά το μήνα Νοέμβριο του έτους 2023:

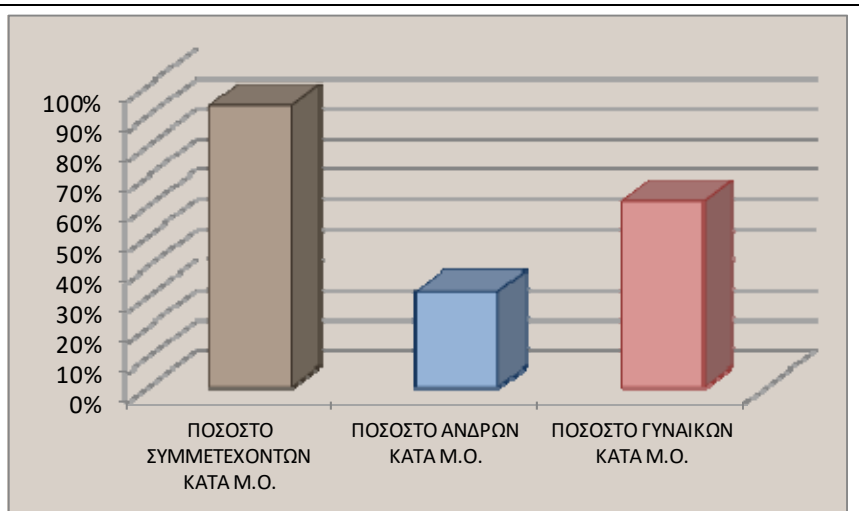
Πραγματοποιήθηκαν 3 ομάδες κυκλοφοριακής αγωγής (06, 07 & 16/11/23)

Αριθμός συμμετεχόντων κατά μ.ο.: 18,67 άτομα

Ποσοστό συμμετεχόντων κατά μ.ο.: 93,3 %

Αριθμός ανδρών / γυναικών κατά μ.ο.: 6,33 άνδρες / 12,33 γυναίκες

Ποσοστό ανδρών / γυναικών κατά μ.ο.: 31,65% / 61,65%



Κατά το μήνα Δεκέμβριο του έτους 2023:

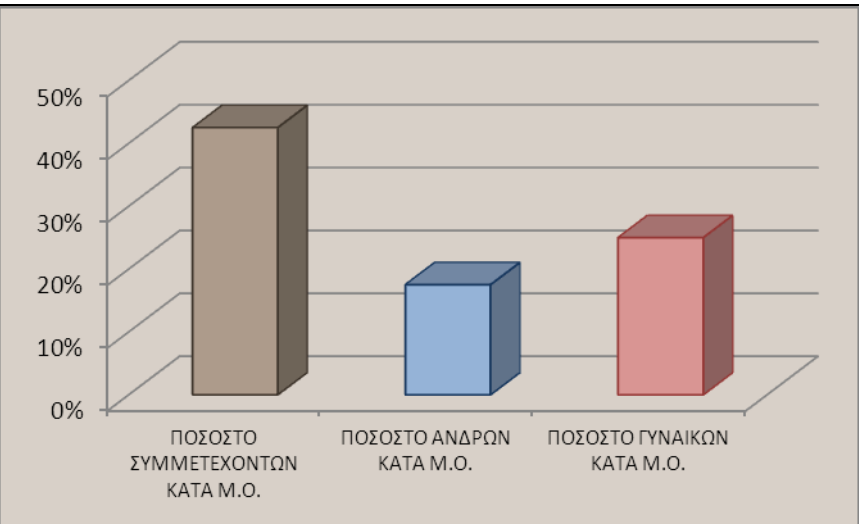
Πραγματοποιήθηκαν 2 ομάδες κυκλοφοριακής αγωγής (06 & 14/12/23)

Αριθμός συμμετεχόντων κατά μ.ο.: 8,5 άτομα

Ποσοστό συμμετεχόντων κατά μ.ο.: 42,5 %

Αριθμός ανδρών / γυναικών κατά μ.ο.: 3,5 άνδρες / 5 γυναίκες

Ποσοστό ανδρών / γυναικών κατά μ.ο.: 17,5% / 25%



Κατά το μήνα Ιανουάριο του έτους 2024:

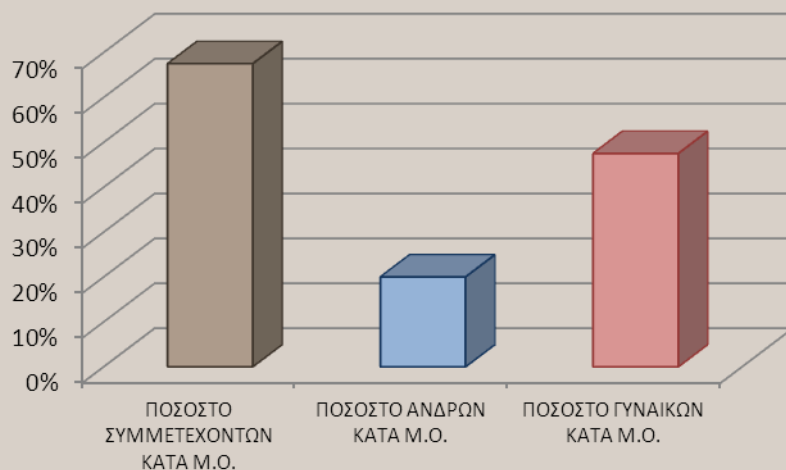
Πραγματοποιήθηκαν 2 ομάδες κυκλοφοριακής αγωγής (29 & 30/01/24)

Αριθμός συμμετεχόντων κατά μ.ο.: 13,5 άτομα

Ποσοστό συμμετεχόντων κατά μ.ο.: 67,5 %

Αριθμός ανδρών / γυναικών κατά μ.ο.: 4 άνδρες / 9,5 γυναίκες

Ποσοστό ανδρών / γυναικών κατά μ.ο.: 20% / 47,5%



Κατά το μήνα Φεβρουάριο του έτους 2024:


Πραγματοποιήθηκε 1 ομάδα κυκλοφοριακής αγωγής (29/02/24)

Αριθμός συμμετεχόντων: 15 άτομα

Ποσοστό συμμετεχόντων: 75%

Αριθμός ανδρών / γυναικών: 4 άνδρες / 11 γυναίκες

Ποσοστό ανδρών / γυναικών: 20% / 55%



Κατά το μήνα Μάρτιο του έτους 2024:

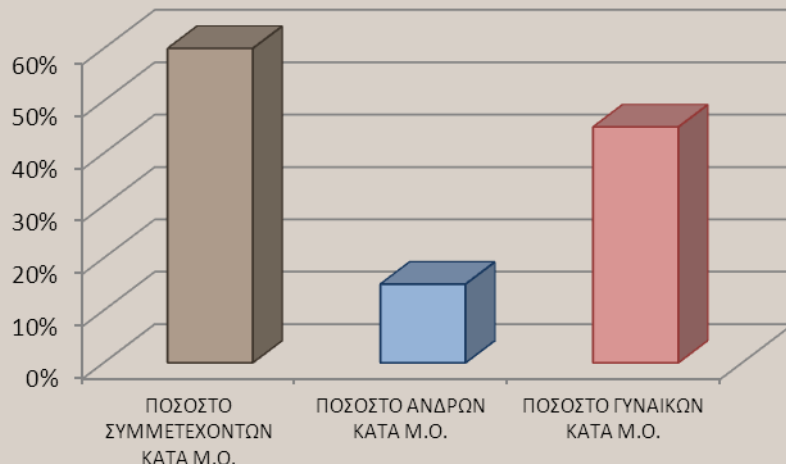
Πραγματοποιήθηκαν 4 ομάδες κυκλοφοριακής αγωγής (04, 14, 15 & 28/03/24)

Αριθμός συμμετεχόντων κατά μ.ο.: 12 άτομα

Ποσοστό συμμετεχόντων κατά μ.ο.: 60 %

Αριθμός ανδρών / γυναικών κατά μ.ο.: 3 άνδρες / 9 γυναίκες

Ποσοστό ανδρών / γυναικών κατά μ.ο.: 15% / 45%



Κατά το μήνα Απρίλιο του έτους 2024:

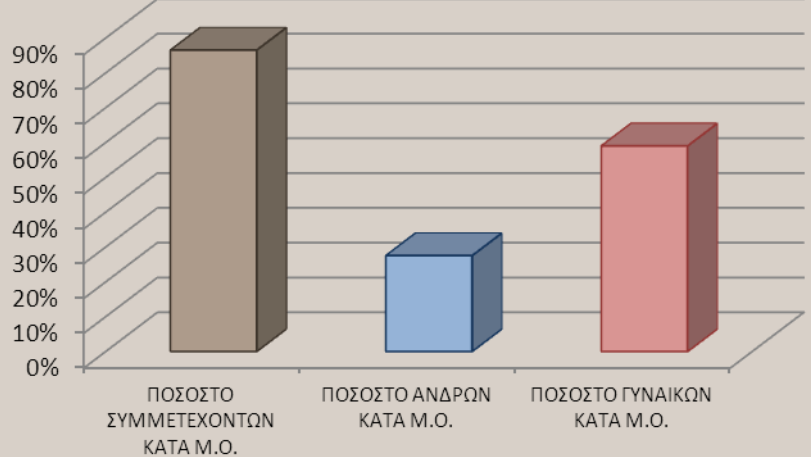
Πραγματοποιήθηκαν 4 ομάδες κυκλοφοριακής αγωγής (02, 08, 09 & 16/04/24)

Αριθμός συμμετεχόντων κατά μ.ο.: 17,3 άτομα

Ποσοστό συμμετεχόντων κατά μ.ο.: 86,5 %

Αριθμός ανδρών / γυναικών κατά μ.ο.: 5,5 άνδρες / 11,8 γυναίκες

Ποσοστό ανδρών / γυναικών κατά μ.ο.: 27,5% / 59%



Κατά το μήνα Μάιο του έτους 2024:

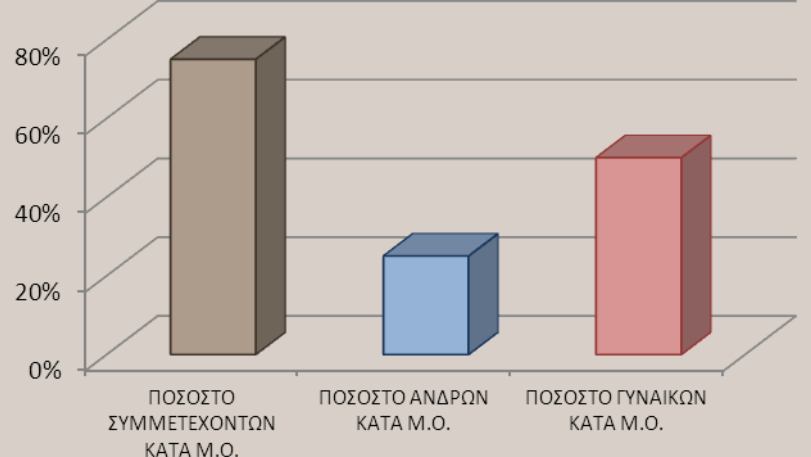
Πραγματοποιήθηκαν 2 ομάδες κυκλοφοριακής αγωγής (24 & 31/05/24)

Αριθμός συμμετεχόντων κατά μ.ο.: 15 άτομα

Ποσοστό συμμετεχόντων κατά μ.ο.: 75 %

Αριθμός ανδρών / γυναικών κατά μ.ο.: 5 άνδρες / 10 γυναίκες

Ποσοστό ανδρών / γυναικών κατά μ.ο.: 25% / 50%



Κατά το μήνα Ιούνιο του έτους 2024:

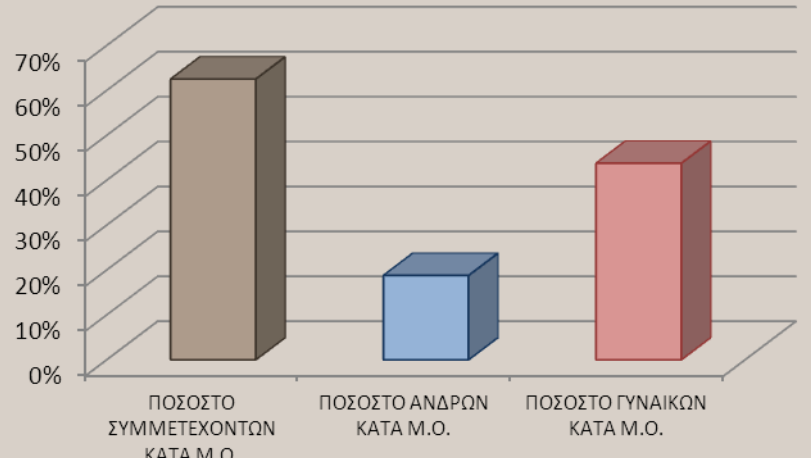
Πραγματοποιήθηκαν 4 ομάδες κυκλοφοριακής αγωγής (11, 24, 26 & 28/06/24)

Αριθμός συμμετεχόντων κατά μ.ο.: 12,5 άτομα

Ποσοστό συμμετεχόντων κατά μ.ο.: 62,5 %

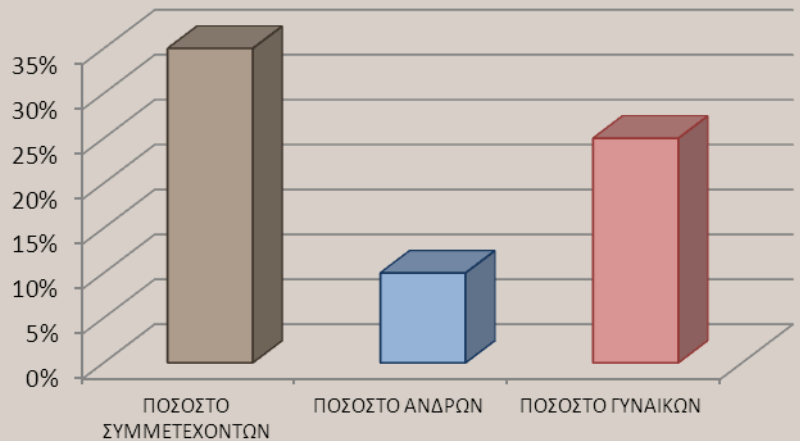
Αριθμός ανδρών / γυναικών κατά μ.ο.: 3,75 άνδρες / 8,75 γυναίκες

Ποσοστό ανδρών / γυναικών κατά μ.ο.: 18,75% / 43,75%



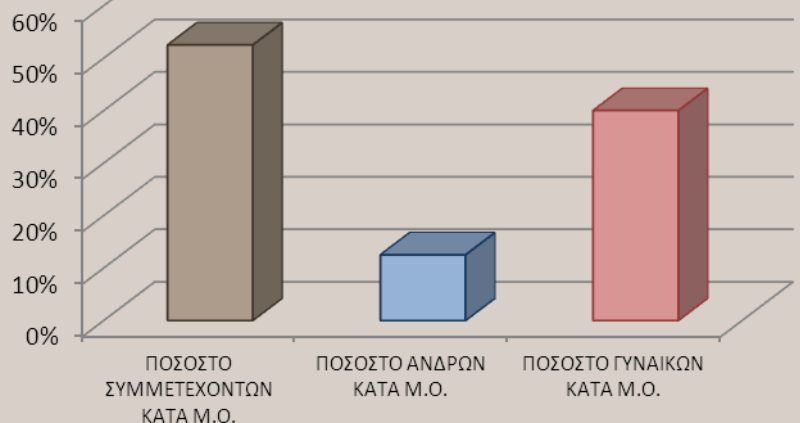
Κατά το μήνα Ιούλιο του έτους 2024:

Πραγματοποιήθηκε 1 ομάδα κυκλοφοριακής αγωγής (24/07/24)
Αριθμός συμμετεχόντων: 7 άτομα
Ποσοστό συμμετεχόντων: 35%
Αριθμός ανδρών / γυναικών:
2 άνδρες / 5 γυναίκες
Ποσοστό ανδρών / γυναικών:
10% / 25 %



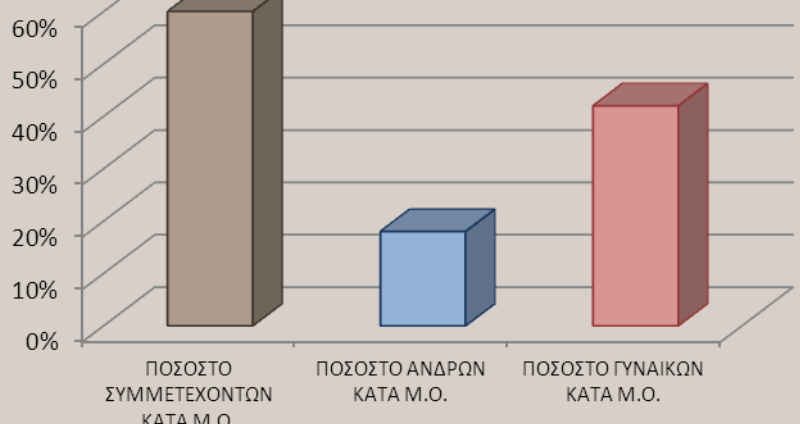
Κατά το μήνα Αύγουστο του έτους 2024:

Πραγματοποιήθηκαν 2 ομάδες κυκλοφοριακής αγωγής (13 & 30/08/24)
Αριθμός συμμετεχόντων κατά μ.ο.:
10,5 άτομα
Ποσοστό συμμετεχόντων κατά μ.ο.:
52,5%
Αριθμός ανδρών / γυναικών κατά μ.ο.:
2,5 άνδρες / 8 γυναίκες
Ποσοστό ανδρών / γυναικών κατά μ.ο.:
12,5% / 40%



Κατά το μήνα Σεπτέμβριο του έτους 2024:

Πραγματοποιήθηκαν 5 ομάδες κυκλοφοριακής αγωγής (16, 17, 23, 26 & 30/09/24)
Αριθμός συμμετεχόντων κατά μ.ο.:
12 άτομα
Ποσοστό συμμετεχόντων κατά μ.ο.:
60%
Αριθμός ανδρών / γυναικών κατά μ.ο.:
3,6 άνδρες / 8,4 γυναίκες
Ποσοστό ανδρών / γυναικών κατά μ.ο.:
18% / 42 %



Κατά το μήνα Οκτώβριο του έτους 2024:

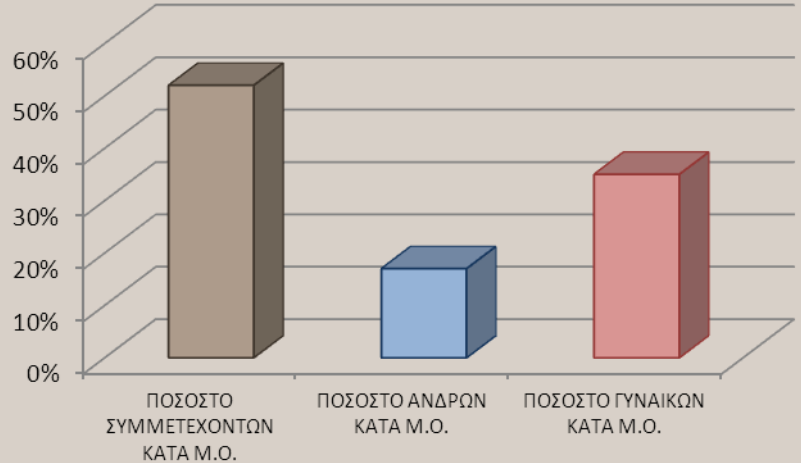
Πραγματοποιήθηκαν 5 ομάδες κυκλοφοριακής αγωγής (02, 03, 09, 10 & 25/10/24)

Αριθμός συμμετεχόντων κατά μ.ο.: 10,4 άτομα

Ποσοστό συμμετεχόντων κατά μ.ο.: 52%

Αριθμός ανδρών / γυναικών κατά μ.ο.: 3,4 άνδρες / 7 γυναίκες

Ποσοστό ανδρών / γυναικών κατά μ.ο.: 17% / 35 %



Κατά το μήνα Νοέμβριο του έτους 2024:

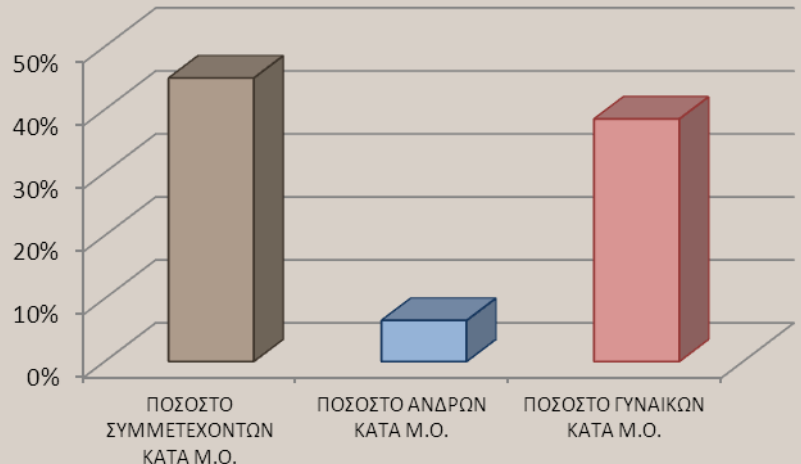
Πραγματοποιήθηκαν 3 ομάδες κυκλοφοριακής αγωγής (08, 13 & 15/11/24)

Αριθμός συμμετεχόντων κατά μ.ο.: 9 άτομα

Ποσοστό συμμετεχόντων κατά μ.ο.: 45%

Αριθμός ανδρών / γυναικών κατά μ.ο.: 1,3 άνδρες / 7,7 γυναίκες

Ποσοστό ανδρών / γυναικών κατά μ.ο.: 6,5% / 38,5%



Κατά το μήνα Δεκέμβριο του έτους 2024:

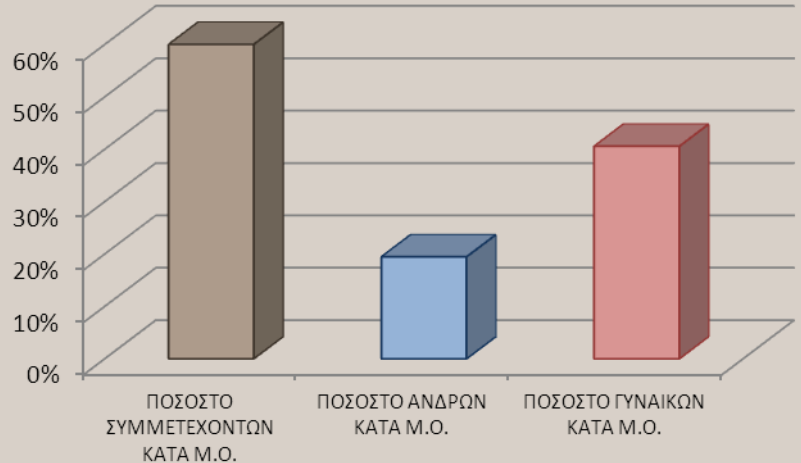
Πραγματοποιήθηκαν 9 ομάδες κυκλοφοριακής αγωγής (02, 12, 16, 18, 23, 24, 27, 30 & 31/12/24)

Αριθμός συμμετεχόντων κατά μ.ο.: 12 άτομα

Ποσοστό συμμετεχόντων κατά μ.ο.: 60%

Αριθμός ανδρών / γυναικών κατά μ.ο.: 3,88 άνδρες / 8,11 γυναίκες

Ποσοστό ανδρών / γυναικών κατά μ.ο.: 19,44% / 40,55%



Κατά το μήνα Ιανουάριο του έτους 2025:

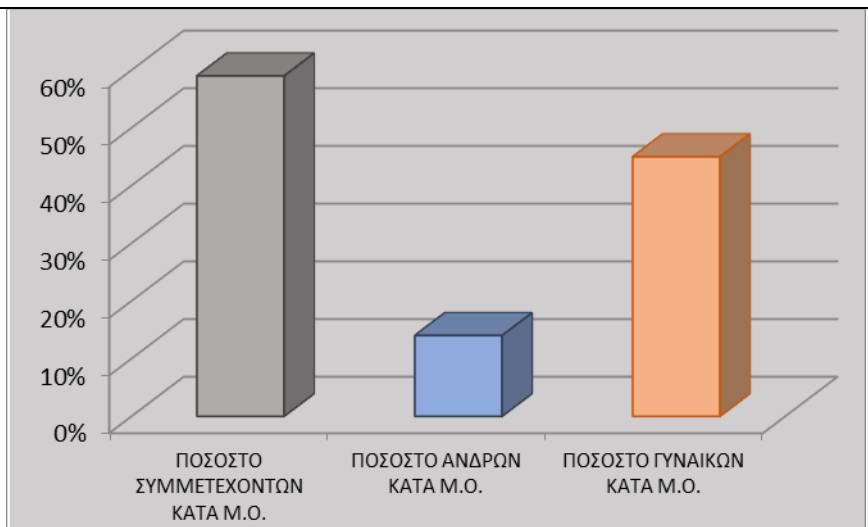
Πραγματοποιήθηκαν 5 ομάδες κυκλοφοριακής αγωγής (02, 03, 10, 24 & 30/01/25)

Αριθμός συμμετεχόντων κατά μ.ο.: 11,8 άτομα

Ποσοστό συμμετεχόντων κατά μ.ο.: 59%

Αριθμός ανδρών / γυναικών κατά μ.ο.: 2,8 άνδρες / 9 γυναίκες

Ποσοστό ανδρών / γυναικών κατά μ.ο.: 14% / 45%



Κατά το μήνα Φεβρουάριο του έτους 2025:

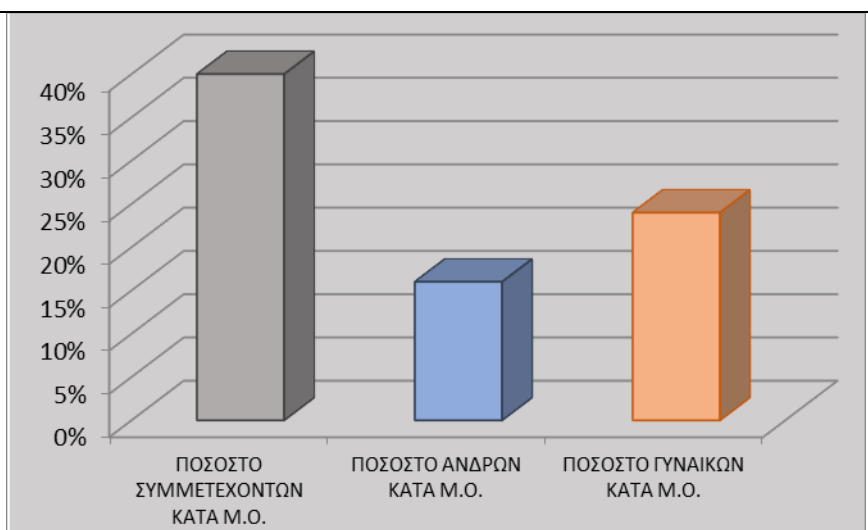
Πραγματοποιήθηκαν 3 ομάδες κυκλοφοριακής αγωγής (11, 17 & 25/02/25)

Αριθμός συμμετεχόντων κατά μ.ο.: 8 άτομα

Ποσοστό συμμετεχόντων κατά μ.ο.: 40%

Αριθμός ανδρών / γυναικών κατά μ.ο.: 3,3 άνδρες / 4,7 γυναίκες

Ποσοστό ανδρών / γυναικών κατά μ.ο.: 16,5% / 23,5%



Κατά το μήνα Μάρτιο του έτους 2025:

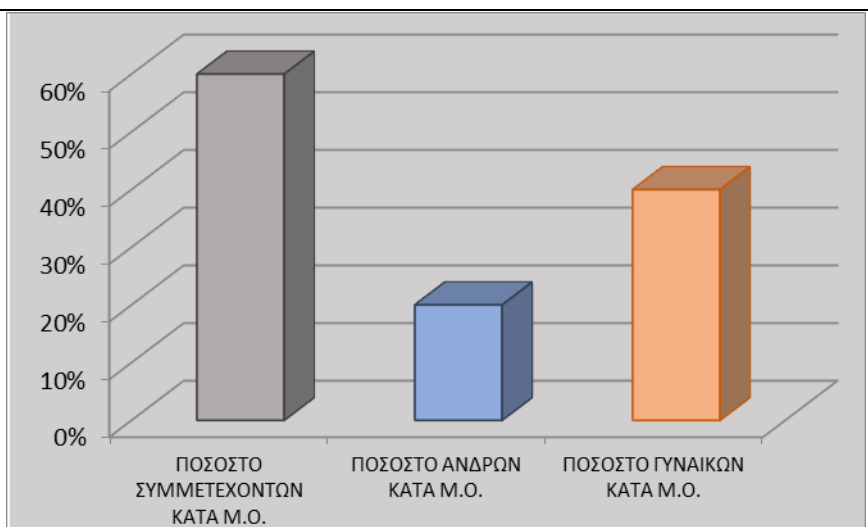
Πραγματοποιήθηκαν 6 ομάδες κυκλοφοριακής αγωγής (04, 07, 13, 24, 27 & 31/03/25)

Αριθμός συμμετεχόντων κατά μ.ο.: 12 άτομα

Ποσοστό συμμετεχόντων κατά μ.ο.: 60%

Αριθμός ανδρών / γυναικών κατά μ.ο.: 4 άνδρες / 8 γυναίκες

Ποσοστό ανδρών / γυναικών κατά μ.ο.: 20% / 40%



Κατά το μήνα Απρίλιο του έτους 2025:

Πραγματοποιήθηκαν 10 ομάδες κυκλοφοριακής αγωγής (02, 08, 14, 15, 17 -2-, 23 -2-, 24 & 30/04/25)

Αριθμός συμμετεχόντων κατά μ.ο.:

8,9 άτομα

Ποσοστό συμμετεχόντων κατά μ.ο.:

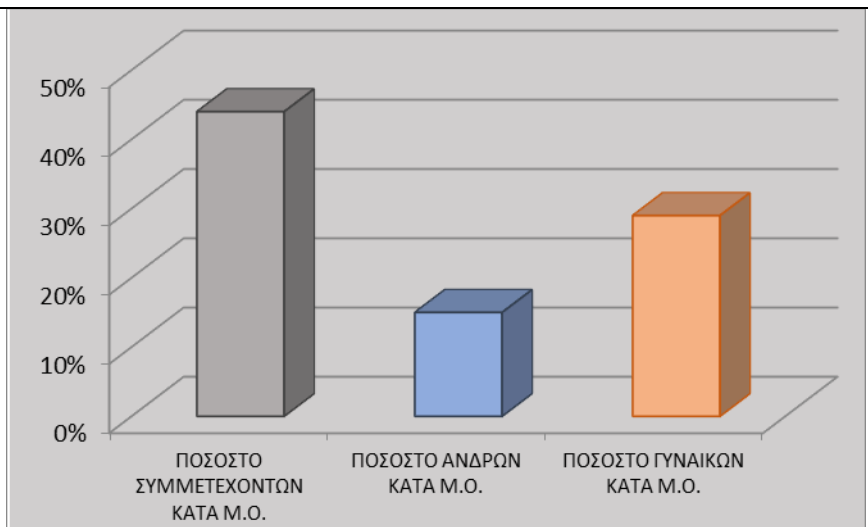
44,5%

Αριθμός ανδρών / γυναικών κατά μ.ο.:

3,1 άνδρες / 5,8 γυναίκες

Ποσοστό ανδρών / γυναικών κατά μ.ο.:

15,5% / 29%



Κατά το μήνα Μάιο του έτους 2025:

Πραγματοποιήθηκαν 18 ομάδες κυκλοφοριακής αγωγής (02, 05 -3-, 06, 08, 12, 15, 16, 19, 21 -2-, 22, 23, 26, 28, 29 & 30/05/25) & 1 δράση: χρήση Μέσων Μαζικής Μεταφοράς για τη μετάβαση στο Μοναστηράκι Φωκίδας (09/05/25)

Αριθμός συμμετεχόντων κατά μ.ο.:

9,16 άτομα

Ποσοστό συμμετεχόντων κατά μ.ο.:

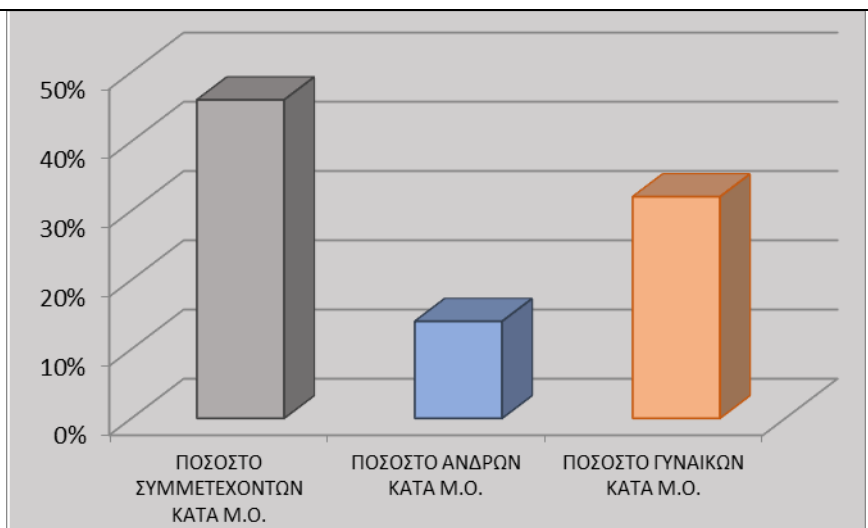
45,8%

Αριθμός ανδρών / γυναικών κατά μ.ο.:

2,79 άνδρες / 6,37 γυναίκες

Ποσοστό ανδρών / γυναικών κατά μ.ο.:

13,95% / 31,85%



Κατά το μήνα Ιούνιο του έτους 2025:

Πραγματοποιήθηκαν 9 ομάδες κυκλοφοριακής αγωγής (02, 04, 06, 12, 16, 18, 19, 26 & 27/06/25)

Αριθμός συμμετεχόντων κατά μ.ο.:

9,1 άτομα

Ποσοστό συμμετεχόντων κατά μ.ο.:

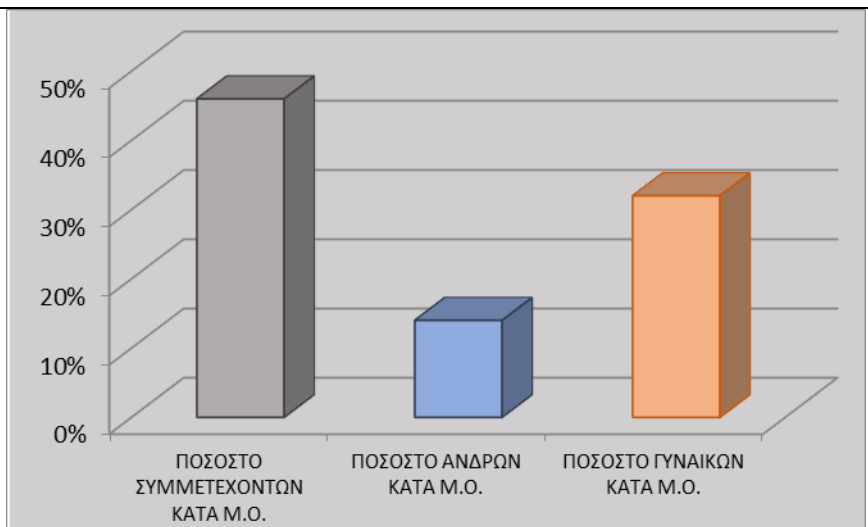
45,5%

Αριθμός ανδρών / γυναικών κατά μ.ο.:

2,78 άνδρες / 6,33 γυναίκες

Ποσοστό ανδρών / γυναικών κατά μ.ο.:

13,9% / 31,6%



Κατά το μήνα Ιούλιο του έτους 2025:

Πραγματοποιήθηκαν 7 ομάδες κυκλοφοριακής αγωγής (02, 04 -2-, 08, 16, 18 & 29/07/25)

Αριθμός συμμετεχόντων κατά μ.ο.:

10,14 άτομα

Ποσοστό συμμετεχόντων κατά μ.ο.:

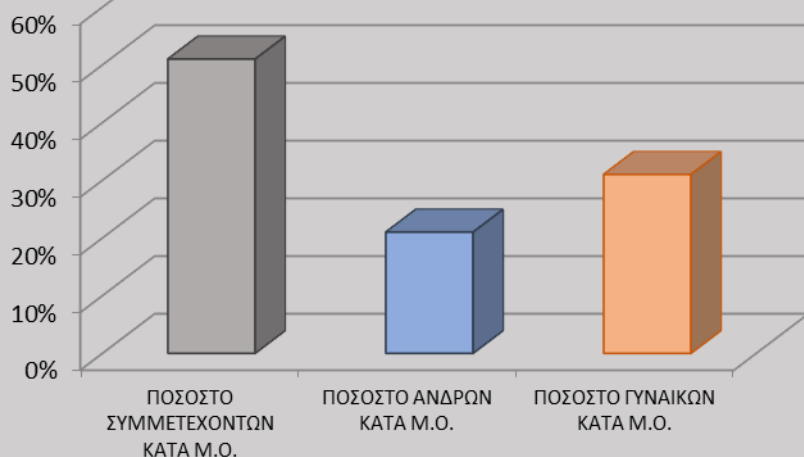
50,7%

Αριθμός ανδρών / γυναικών κατά μ.ο.:

4,14 άνδρες / 6 γυναίκες

Ποσοστό ανδρών / γυναικών κατά μ.ο.:

20,7% / 30%



Κατά το μήνα Αύγουστο του έτους 2025:

Πραγματοποιήθηκαν 6 ομάδες κυκλοφοριακής αγωγής (01, 05, 08, 11, 20 & 29/08/25)

Αριθμός συμμετεχόντων κατά μ.ο.:

9 άτομα

Ποσοστό συμμετεχόντων κατά μ.ο.:

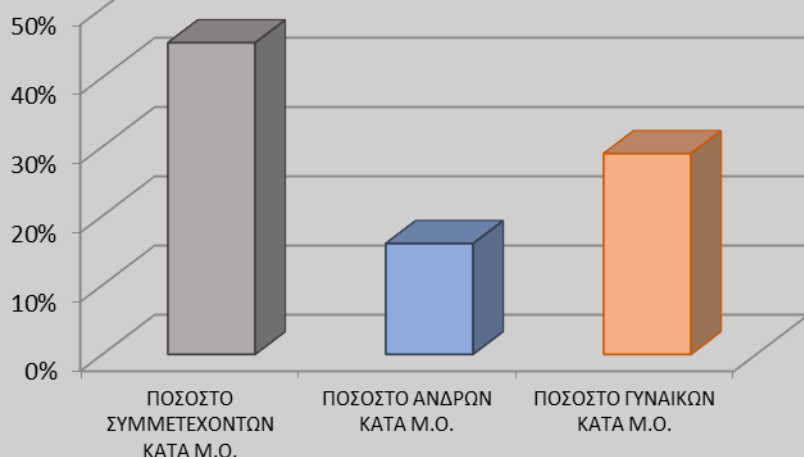
45%

Αριθμός ανδρών / γυναικών κατά μ.ο.:

3,2 άνδρες / 5,8 γυναίκες

Ποσοστό ανδρών / γυναικών κατά μ.ο.:

16% / 29%



Κατά το μήνα Σεπτέμβριο του έτους 2025:

Πραγματοποιήθηκαν 4 ομάδες κυκλοφοριακής αγωγής (08, 15, 19 & 29/09/25)

Αριθμός συμμετεχόντων κατά μ.ο.:

9 άτομα

Ποσοστό συμμετεχόντων κατά μ.ο.:

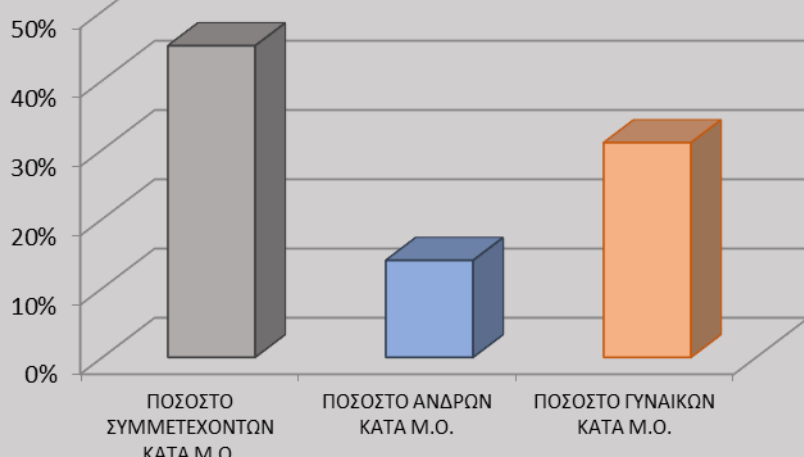
45%

Αριθμός ανδρών / γυναικών κατά μ.ο.:

2,75 άνδρες / 6,25 γυναίκες

Ποσοστό ανδρών / γυναικών κατά μ.ο.:

13,75% / 31,25%



Κατά το μήνα Οκτώβριο του έτους 2025:

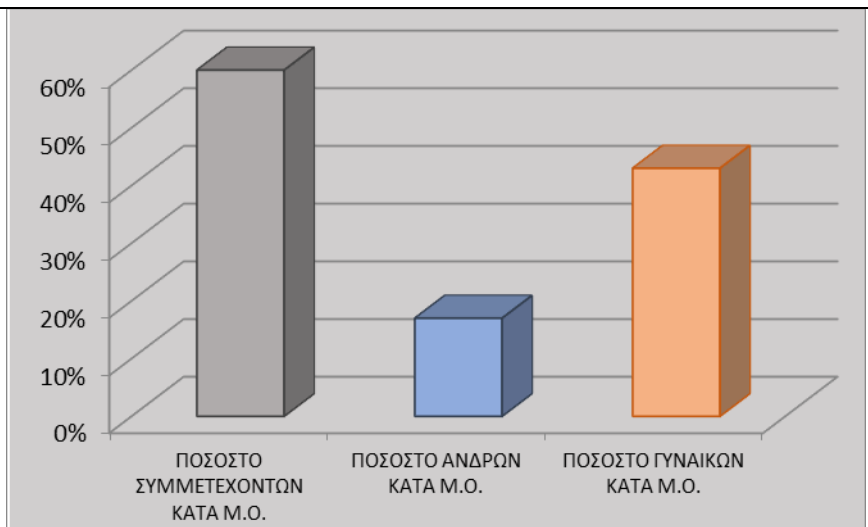
Πραγματοποιήθηκαν 2 ομάδες κυκλοφοριακής αγωγής (14 & 31/10/25)

Αριθμός συμμετεχόντων κατά μ.ο.: 12 άτομα

Ποσοστό συμμετεχόντων κατά μ.ο.: 60%

Αριθμός ανδρών / γυναικών κατά μ.ο.: 3,5 άνδρες / 8,5 γυναίκες

Ποσοστό ανδρών / γυναικών κατά μ.ο.: 17,5% / 42,5%



Κατά το μήνα Νοέμβριο του έτους 2025:

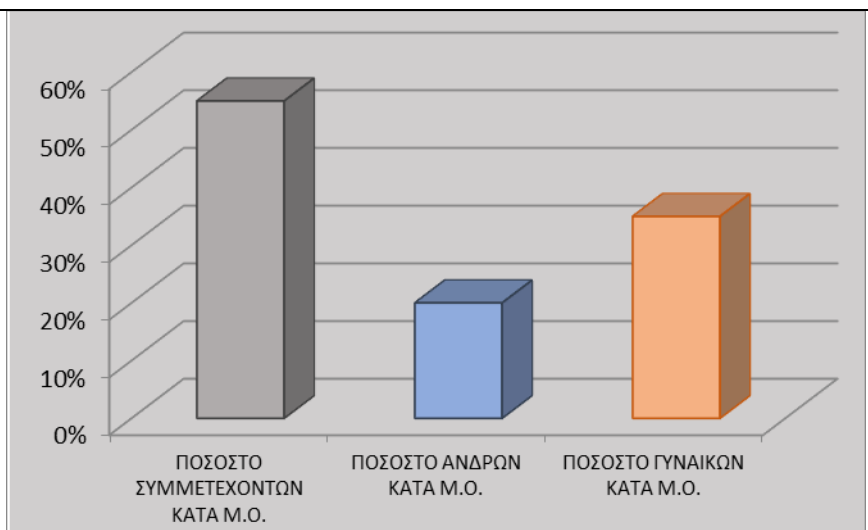
Πραγματοποιήθηκαν 7 ομάδες κυκλοφοριακής αγωγής (03, 05, 06, 11, 13, 19 & 20/11/25)

Αριθμός συμμετεχόντων κατά μ.ο.: 11 άτομα

Ποσοστό συμμετεχόντων κατά μ.ο.: 55%

Αριθμός ανδρών / γυναικών κατά μ.ο.: 4 άνδρες / 7 γυναίκες

Ποσοστό ανδρών / γυναικών κατά μ.ο.: 20% / 35%



Κατά το μήνα Δεκέμβριο του έτους 2025:

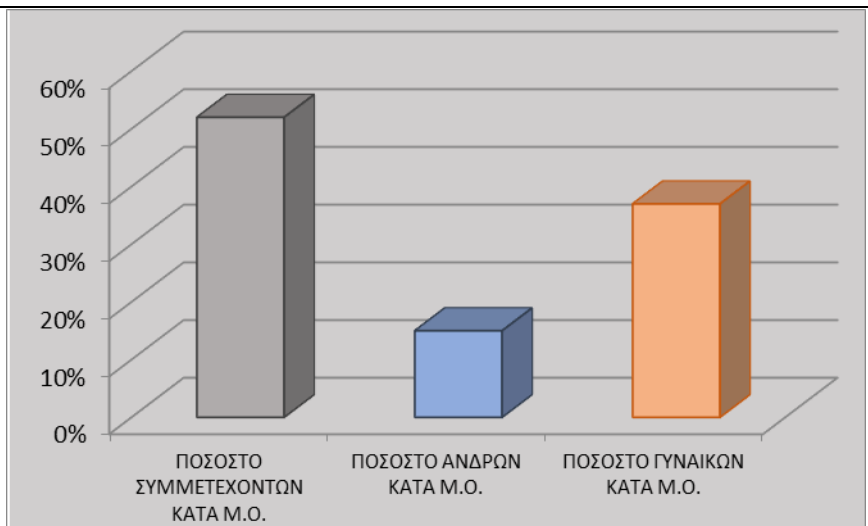
Πραγματοποιήθηκαν 2 ομάδες κυκλοφοριακής αγωγής (05 & 12/12/25)

Αριθμός συμμετεχόντων κατά μ.ο.: 10,5 άτομα

Ποσοστό συμμετεχόντων κατά μ.ο.: 52,5%

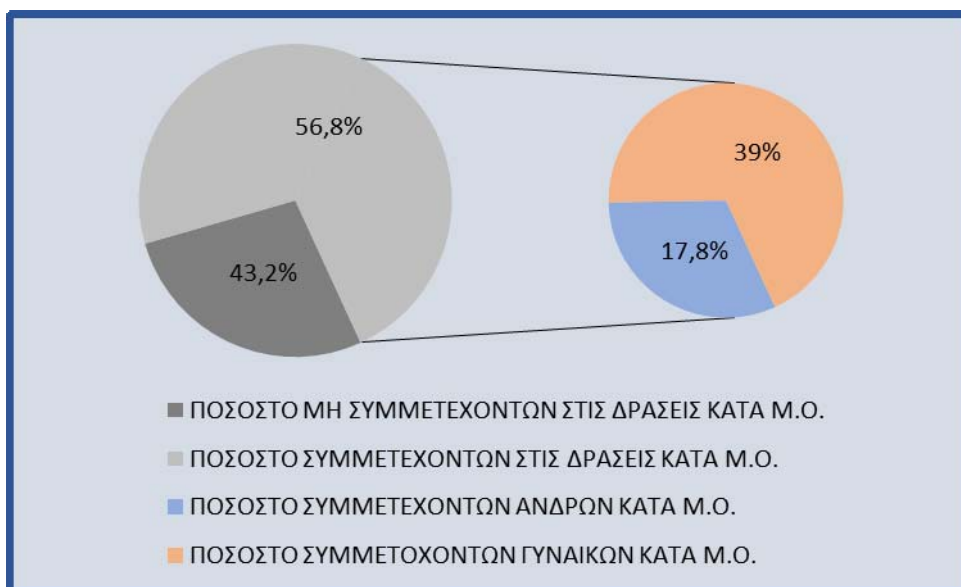
Αριθμός ανδρών / γυναικών κατά μ.ο.: 3 άνδρες / 7,5 γυναίκες

Ποσοστό ανδρών / γυναικών κατά μ.ο.: 15% / 37,5%



ΣΥΝΟΛΟ ΟΜΑΔΩΝ ΚΥΚΛΟΦΟΡΙΑΚΗΣ ΑΓΩΓΗΣ: Πραγματοποιήθηκαν συνολικά 132 ομάδες κυκλοφοριακής αγωγής

Αριθμός συμμετεχόντων στις ομάδες κατά μ.ο.: 11,36 άτομα
Ποσοστό συμμετεχόντων στις ομάδες κατά μ.ο.: 56,8%
Αριθμός συμμετεχόντων ανδρών / γυναικών κατά μ.ο.: 3,56 άνδρες / 7,8 γυναίκες
Ποσοστό συμμετεχόντων ανδρών / γυναικών κατά μ.ο.: 17,8% / 39%

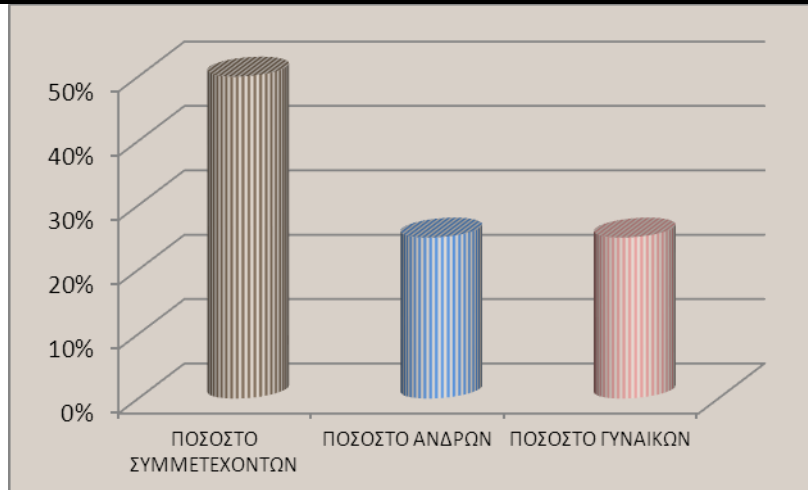


ΟΜΑΔΕΣ ΣΩΜΑΤΙΚΗΣ ΑΣΚΗΣΗΣ (Αθλοπαιδιές, περίπατοι κ.α.)

Κατά το μήνα Σεπτέμβριο του έτους 2024:

Πραγματοποιήθηκε 1 ομάδα σωματικής άσκησης: Επίσκεψη των ωφελούμενων στο Γήπεδο Λυγιά Ναυπάκτου: Εκμάθηση ποδοσφαίρισης (17/09/24).

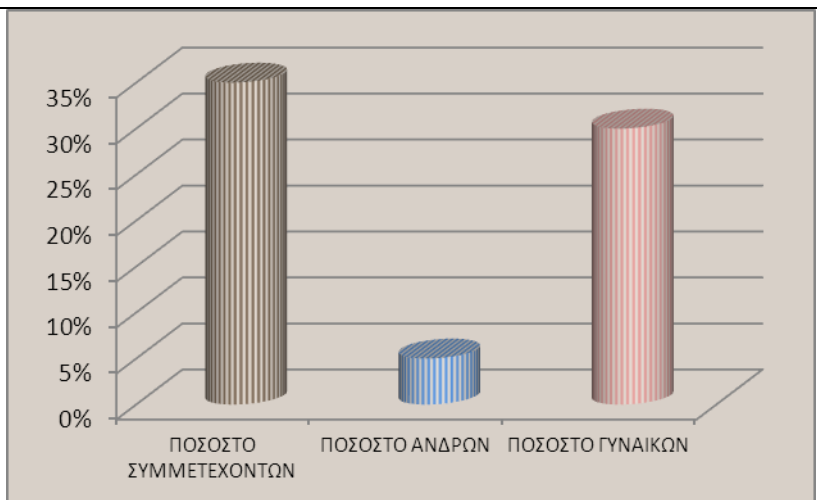
Αριθμός συμμετεχόντων: 10 άτομα
Ποσοστό συμμετεχόντων: 50%
Αριθμός ανδρών / γυναικών:
5 άνδρες / 5 γυναίκες
Ποσοστό ανδρών / γυναικών: 25% / 25%



Κατά το μήνα Οκτώβριο του έτους 2024:

Πραγματοποιήθηκε 1 ομάδα σωματικής άσκησης: Επίσκεψη των ωφελούμενων στο Κάστρο της Ναυπάκτου: Περίπατος στον Αρχαιολογικό χώρο (03/10/2024).


Αριθμός συμμετεχόντων: 07 άτομα
Ποσοστό συμμετεχόντων: 35%
Αριθμός ανδρών / γυναικών:
1 άνδρας / 6 γυναίκες
Ποσοστό ανδρών / γυναικών: 5% / 30%



Κατά το μήνα Μάρτιο του έτους 2025:

Πραγματοποιήθηκε 1 ομάδα σωματικής άσκησης: Επίσκεψη των ωφελούμενων στο Γήπεδο Λυγιά Ναυπάκτου: Εκμάθηση ποδοσφαίρισης (31/03/25).

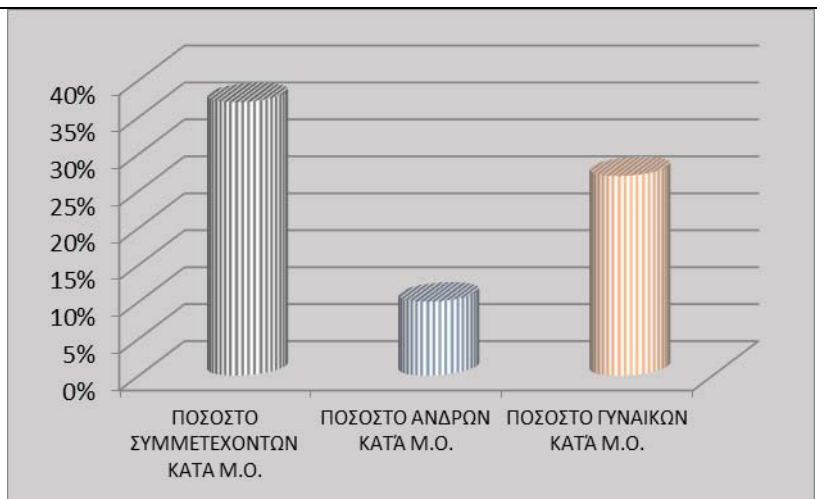
Αριθμός συμμετεχόντων: 8 άτομα
Ποσοστό συμμετεχόντων: 40%
Αριθμός ανδρών / γυναικών:
2 άνδρες / 6 γυναίκες
Ποσοστό ανδρών / γυναικών: 10% / 30%



Κατά το μήνα Μάιο του έτους 2025:

Πραγματοποιήθηκαν 8 ομάδες σωματικής άσκησης: Επισκέψεις των ωφελούμενων στο Γήπεδο Λυγιά Ναυπάκτου: Εκμάθηση ποδοσφαίρισης & αντισφαίρισης (05, 08, 12, 15, 19, 22, 26 & 29/05/25).

Αριθμός συμμετεχόντων κατά μ.ο.: 7,32 άτομα
Ποσοστό συμμετεχόντων κατά μ.ο.: 36,9%
Αριθμός ανδρών / γυναικών κατά μ.ο.:
2 άνδρες / 5,38 γυναίκες
Ποσοστό ανδρών / γυναικών κατά μ.ο.:
10% / 26,9%



Κατά το μήνα Ιούνιο του έτους 2025:

Πραγματοποιήθηκαν 3 ομάδες σωματικής άσκησης: Επίσκεψη των ωφελούμενων στο Γήπεδο Λυγιά Ναυπάκτου: Εκμάθηση ποδοσφαίρισης & αντισφαίρισης (02, 12 & 16/06/25).

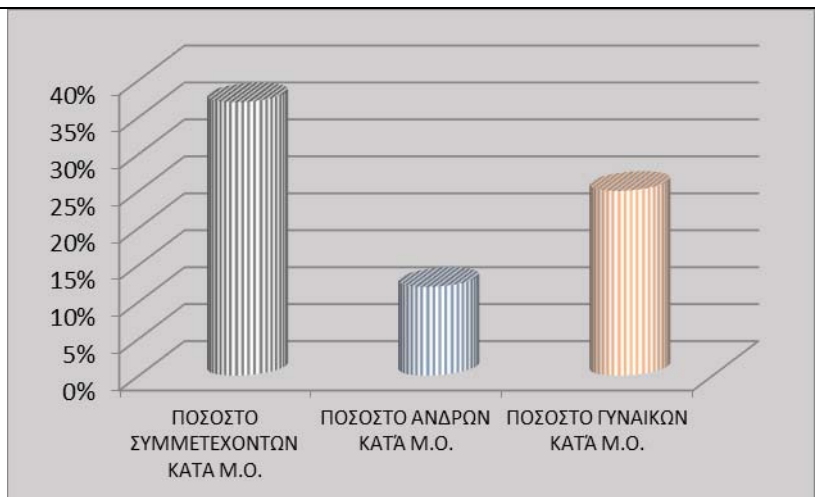
Αριθμός συμμετεχόντων κατά μ.ο.: 7,33 άτομα

Ποσοστό συμμετεχόντων κατά μ.ο.: 36,6%

Αριθμός ανδρών / γυναικών κατά μ.ο.:

2,3 άνδρες / 5 γυναίκες

Ποσοστό ανδρών / γυναικών κατά μ.ο.: 11,6% / 25%



Κατά το μήνα Αύγουστο του έτους 2025:

Πραγματοποιήθηκε 1 ομάδα σωματικής άσκησης: Συμμετοχή των ωφελούμενων σε ομαδικά παιχνίδια τύπου Survivor (18/08/25).

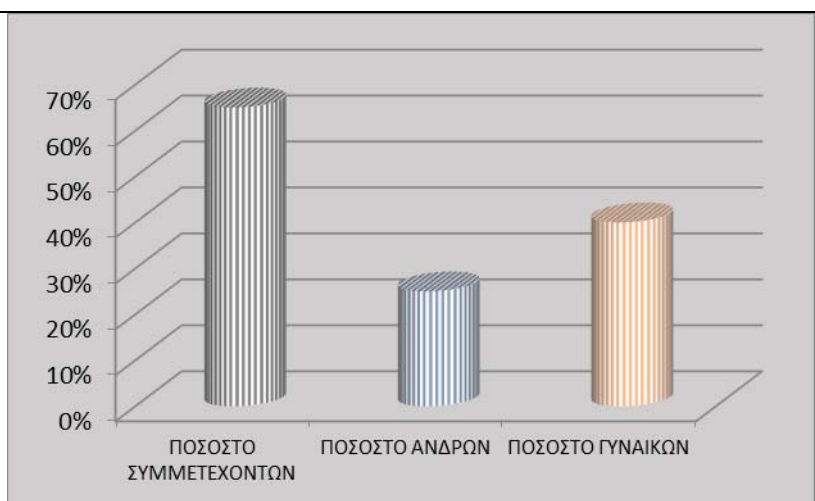
Αριθμός συμμετεχόντων: 13 άτομα

Ποσοστό συμμετεχόντων: 65%

Αριθμός ανδρών / γυναικών:

5 άνδρες / 8 γυναίκες

Ποσοστό ανδρών / γυναικών: 25% / 40%



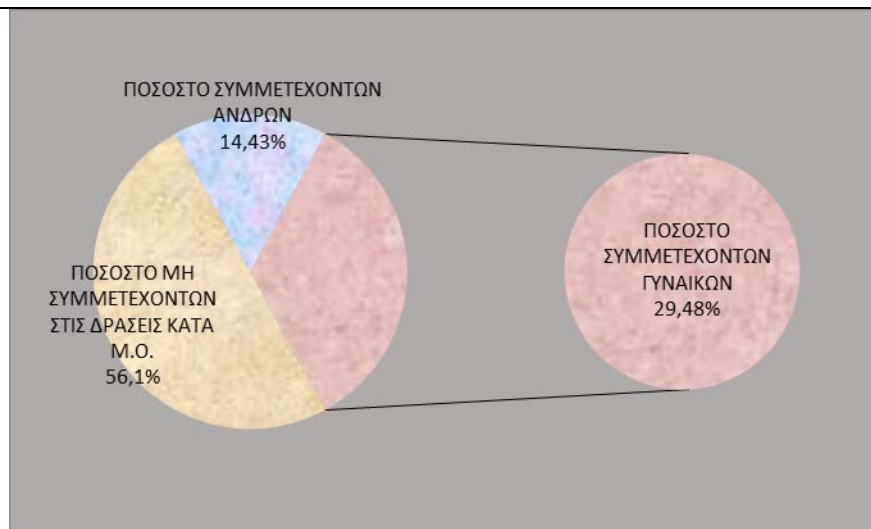
ΣΥΝΟΛΟ ΟΜΑΔΩΝ ΣΩΜΑΤΙΚΗΣ ΑΣΚΗΣΗΣ: Πραγματοποιήθηκαν συνολικά 15 ομάδες σωματικής άσκησης

Αριθμός συμμετεχόντων στις ομάδες κατά μ.ο.: 8,78 άτομα

Ποσοστό συμμετεχόντων στις ομάδες κατά μ.ο.: 43,9%


Αριθμός συμμετεχόντων ανδρών / γυναικών κατά μ.ο.: 2,89 άνδρες / 5,89 γυναίκες

Ποσοστό συμμετεχόντων ανδρών / γυναικών κατά μ.ο.: 14,43% / 29,48%

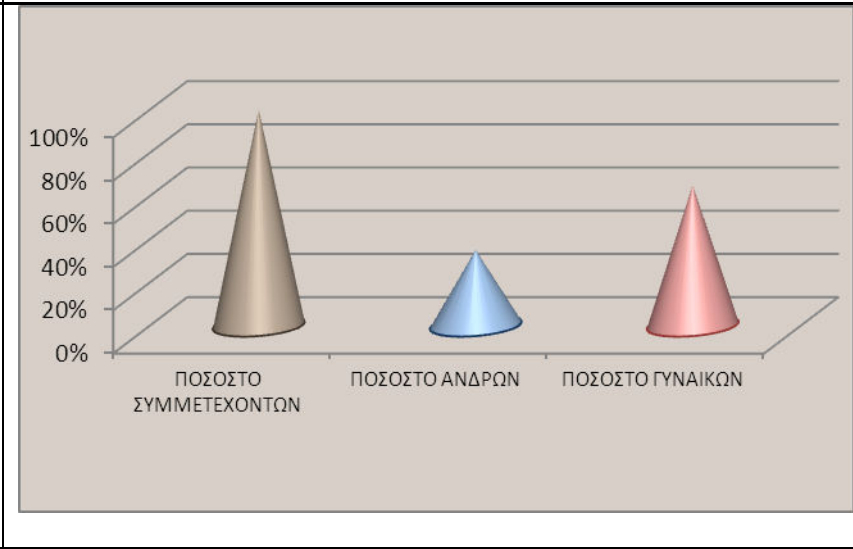


ΟΜΑΔΕΣ ΧΟΡΟΘΕΑΤΡΟΥ

Κατά το μήνα Δεκέμβριο του έτους 2023:
 Πραγματοποιήθηκε 1 ομάδα χοροθεάτρου (28/12/23)
 Αριθμός συμμετεχόντων: 19 άτομα
 Ποσοστό συμμετεχόντων: 95%
 Αριθμός ανδρών / γυναικών:
 7 άνδρες / 12 γυναίκες
 Ποσοστό ανδρών / γυναικών: 35% / 60%



Κατά το μήνα Ιανουάριο του έτους 2024:
 Πραγματοποιήθηκε 1 ομάδα χοροθεάτρου (02/01/24)
 Αριθμός συμμετεχόντων: 20 άτομα
 Ποσοστό συμμετεχόντων: 100%
 Αριθμός ανδρών / γυναικών:
 7 άνδρες / 13 γυναίκες
 Ποσοστό ανδρών / γυναικών: 35% / 65%



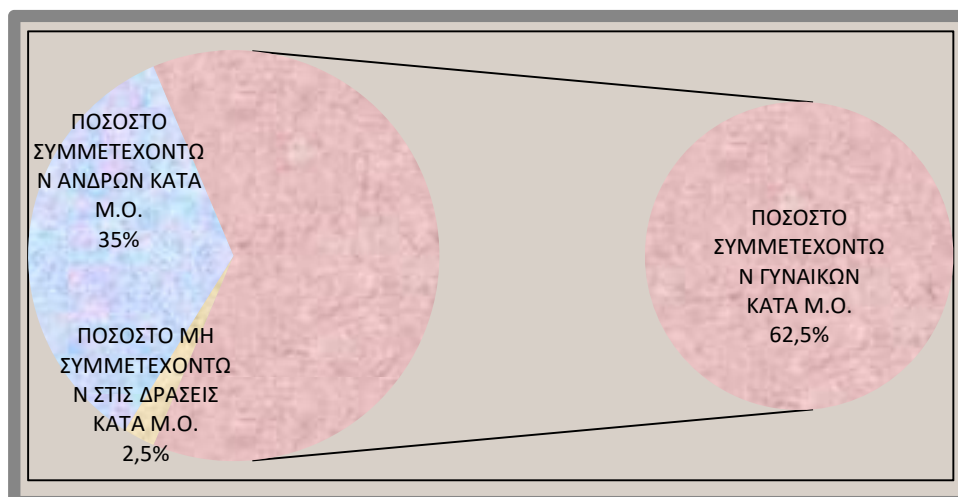
ΣΥΝΟΛΟ ΟΜΑΔΩΝ ΧΟΡΟΘΕΑΤΡΟΥ: Πραγματοποιήθηκαν συνολικά 2 ομάδες χοροθεάτρου

Αριθμός συμμετεχόντων στις ομάδες κατά μ.ο.: 19,5 άτομα

Ποσοστό συμμετεχόντων στις ομάδες κατά μ.ο.: 97,5%

Αριθμός συμμετεχόντων ανδρών / γυναικών κατά μ.ο.: 7 άνδρες / 12,5 γυναίκες

Ποσοστό συμμετεχόντων ανδρών / γυναικών κατά μ.ο.: 35% / 62,5%



ΟΜΑΔΕΣ ΚΙΝΗΜΑΤΟΓΡΑΦΟΥ / ΠΡΟΒΟΛΕΣ

Κατά το μήνα Δεκέμβριο του έτους 2023:


Πραγματοποιήθηκαν 2 ομάδες κινηματογράφου / προβολές (22 & 27/12/23)

Αριθμός συμμετεχόντων κατά μ.ο.: 19,5 άτομα

Ποσοστό συμμετεχόντων κατά μ.ο.: 97,5 %

Αριθμός ανδρών / γυναικών κατά μ.ο.: 7 άνδρες / 12,5 γυναίκες

Ποσοστό ανδρών / γυναικών κατά μ.ο.: 35% / 62,5%



Κατά το μήνα Ιούλιο του έτους 2024:

Πραγματοποιήθηκαν 2 ομάδες κινηματογράφου / προβολές (29 & 31/07/24)

Αριθμός συμμετεχόντων κατά μ.ο.:

20 άτομα

Ποσοστό συμμετεχόντων κατά μ.ο.:

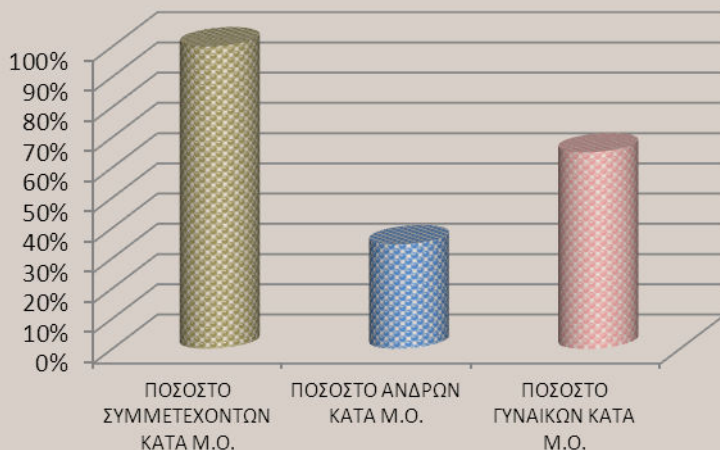
100%

Αριθμός ανδρών / γυναικών κατά μ.ο.:

7 άνδρες / 13 γυναίκες

Ποσοστό ανδρών / γυναικών κατά μ.ο.:

35% / 65%



Κατά το μήνα Αύγουστο του έτους 2024:

Πραγματοποιήθηκαν 12 ομάδες κινηματογράφου / προβολές (01, 05, 06, 07, 08, 09, 12, 19, 20, 21, 22 & 23/08/24)

Αριθμός συμμετεχόντων κατά μ.ο.:

19,8 άτομα

Ποσοστό συμμετεχόντων κατά μ.ο.:


99%

Αριθμός ανδρών / γυναικών κατά μ.ο.:

6,8 άνδρες / 13 γυναίκες

Ποσοστό ανδρών / γυναικών κατά μ.ο.:

34% / 65%



Κατά το μήνα Αύγουστο του έτους 2025:

Πραγματοποιήθηκαν 5 ομάδες κινηματογράφου / προβολές (18, 19, 20, 21 & 22/08/25)

Αριθμός συμμετεχόντων κατά μ.ο.:

13 άτομα

Ποσοστό συμμετεχόντων κατά μ.ο.:


65%

Αριθμός ανδρών / γυναικών κατά μ.ο.:

5 άνδρες / 8 γυναίκες


Ποσοστό ανδρών / γυναικών κατά μ.ο.:

25% / 40%




Κατά το μήνα Οκτώβριο του έτους 2025:

Πραγματοποιήθηκε 1 ομάδα κινηματογράφου / προβολή (27/10/25)
Αριθμός συμμετεχόντων κατά μ.ο.: 19 άτομα
Ποσοστό συμμετεχόντων κατά μ.ο.: 95%
Αριθμός ανδρών / γυναικών κατά μ.ο.: 7 άνδρες / 12 γυναίκες
Ποσοστό ανδρών / γυναικών κατά μ.ο.: 35% / 60%



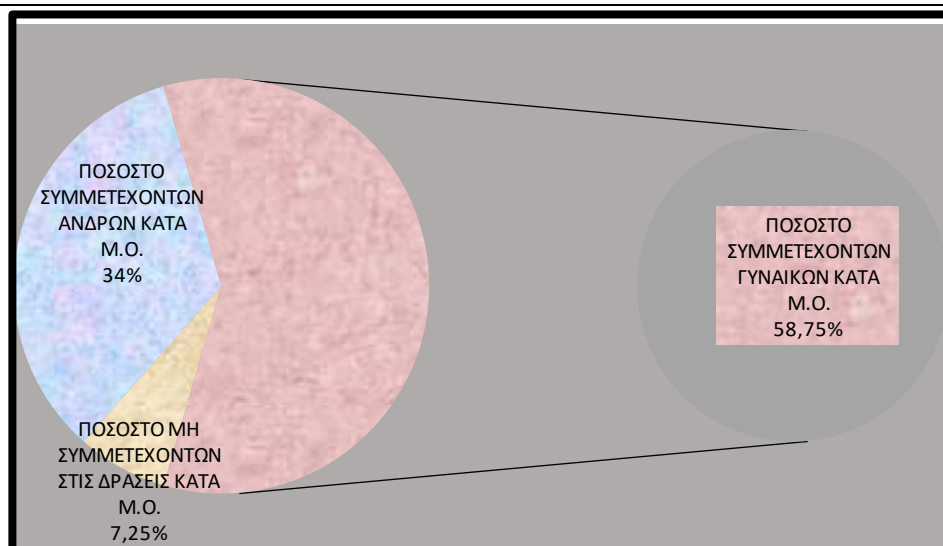
Κατά το μήνα Δεκέμβριο του έτους 2025:

Πραγματοποιήθηκαν 3 ομάδες κινηματογράφου / προβολές (24, 30 & 31/12/25)
Αριθμός συμμετεχόντων κατά μ.ο.: 20 άτομα
Ποσοστό συμμετεχόντων κατά μ.ο.: 100%
Αριθμός ανδρών / γυναικών κατά μ.ο.: 8 άνδρες / 12 γυναίκες
Ποσοστό ανδρών / γυναικών κατά μ.ο.: 40% / 60%



ΣΥΝΟΛΟ ΟΜΑΔΩΝ ΚΙΝΗΜΑΤΟΓΡΑΦΟΥ / ΠΡΟΒΟΛΕΣ: Πραγματοποιήθηκαν συνολικά 25 ομάδες κινηματογράφου / προβολές

Αριθμός συμμετεχόντων στις ομάδες κατά μ.ο.: 18,55 άτομα
Ποσοστό συμμετεχόντων στις ομάδες κατά μ.ο.: 92,75%
Αριθμός συμμετεχόντων ανδρών / γυναικών κατά μ.ο.: 6,8 άνδρες / 11,75 γυναίκες
Ποσοστό συμμετεχόντων ανδρών / γυναικών κατά μ.ο.: 34% / 58,75%



ΟΜΑΔΕΣ ΧΕΙΡΟΤΕΧΝΙΑΣ / ΖΩΓΡΑΦΙΚΗΣ

Κατά το μήνα Δεκέμβριο του έτους 2023:

Πραγματοποιήθηκε 1 ομάδα χειροτεχνίας (29/12/23)

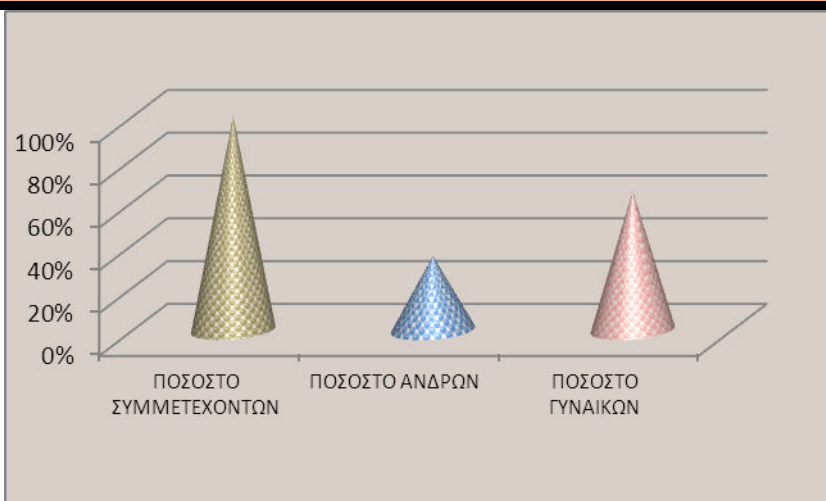
Αριθμός συμμετεχόντων: 20 άτομα

Ποσοστό συμμετεχόντων: 100%

Αριθμός ανδρών / γυναικών:

7 άνδρες / 13 γυναίκες

Ποσοστό ανδρών / γυναικών: 35% / 65%



ΟΜΑΔΕΣ / ΔΡΑΣΕΙΣ ΑΝΑΚΥΚΛΩΣΗΣ

Κατά το μήνα Απρίλιο του έτους 2025:

Πραγματοποιήθηκε 1 δράση ανακύκλωσης:

Αποκομιδή απορριμάτων γύρω από την ευρύτερη περιοχή του ΚΔ-ΗΦ (23/04/25)

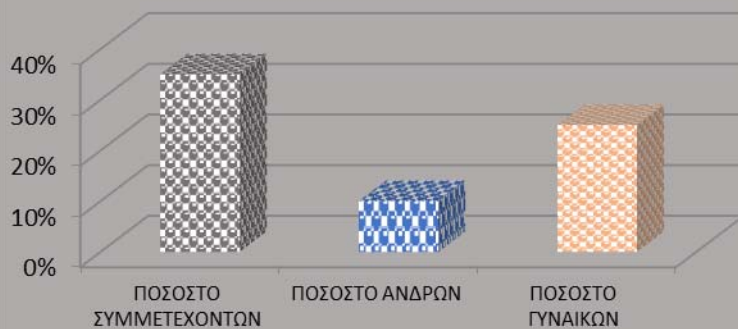
Αριθμός συμμετεχόντων: 07 άτομα

Ποσοστό συμμετεχόντων: 35%

Αριθμός ανδρών / γυναικών:

2 άνδρες / 5 γυναίκες

Ποσοστό ανδρών / γυναικών: 10% / 25%



ΟΜΑΔΕΣ ΜΑΓΕΙΡΙΚΗΣ / ΖΑΧΑΡΟΠΛΑΣΤΙΚΗΣ

Κατά το μήνα Αύγουστο του έτους 2025:

Πραγματοποιήθηκε 1 ομάδα μαγειρικής - Hot dog (19/08/25)


Αριθμός συμμετεχόντων: 13 άτομα

Ποσοστό συμμετεχόντων: 65%

Αριθμός ανδρών / γυναικών:

5 άνδρες / 8 γυναίκες

Ποσοστό ανδρών / γυναικών: 25% / 40%



Κατά το μήνα Δεκέμβριο του έτους 2025:

Πραγματοποιήθηκαν 2 ομάδες ζαχαροπλαστικής – Βάφλες με ρόφημα & Λουκουμάδες (16 & 23/12/25)

Αριθμός συμμετεχόντων κατά μ.ο.: 20 άτομα


Ποσοστό συμμετεχόντων κατά μ.ο.: 100%

Αριθμός ανδρών / γυναικών κατά μ.ο.:

8 άνδρες / 12 γυναίκες

Ποσοστό ανδρών / γυναικών κατά μ.ο.:

40% / 60%



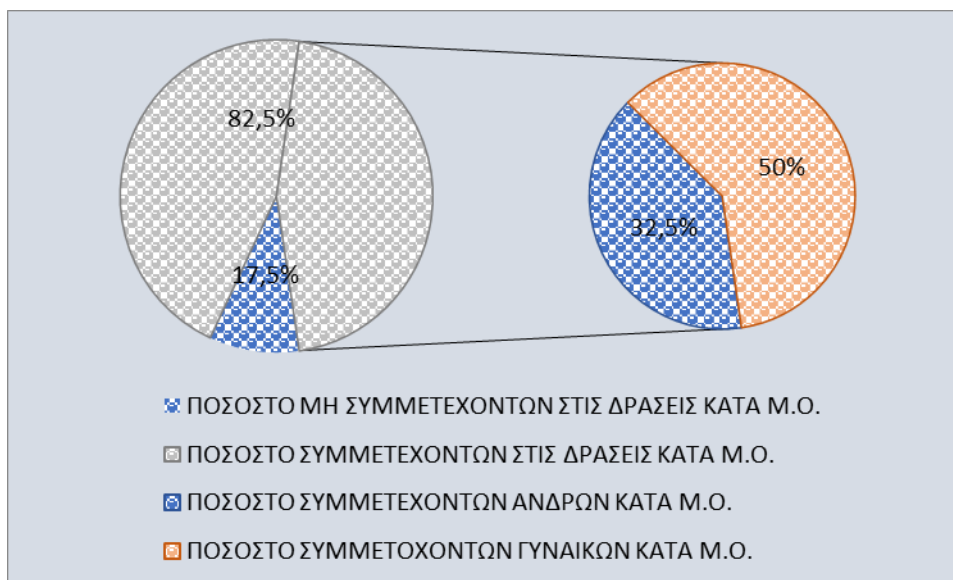
ΣΥΝΟΛΟ ΟΜΑΔΩΝ ΜΑΓΕΙΡΙΚΗΣ / ΖΑΧΑΡΟΠΛΑΣΤΙΚΗΣ: Πραγματοποιήθηκαν συνολικά 3 ομάδες μαγειρικής/ζαχαροπλαστικής

Αριθμός συμμετεχόντων στις ομάδες κατά μ.ο.: 16,5 άτομα

Ποσοστό συμμετεχόντων στις ομάδες κατά μ.ο.: 82,5%

Αριθμός συμμετεχόντων ανδρών / γυναικών κατά μ.ο.: 6,5 άνδρες / 10 γυναίκες

Ποσοστό συμμετεχόντων ανδρών / γυναικών κατά μ.ο.: 32,5% / 50%



ΟΜΑΔΕΣ ΜΟΥΣΙΚΗΣ

Κατά το μήνα Σεπτέμβριο του έτους 2024:

Πραγματοποιήθηκαν 12 ομάδες μουσικής (02, 04, 06, 09, 11, 13, 16, 18, 20, 23, 25 & 27/09/24)

Αριθμός συμμετεχόντων κατά μ.ο.:

20 άτομα

Ποσοστό συμμετεχόντων κατά μ.ο.:

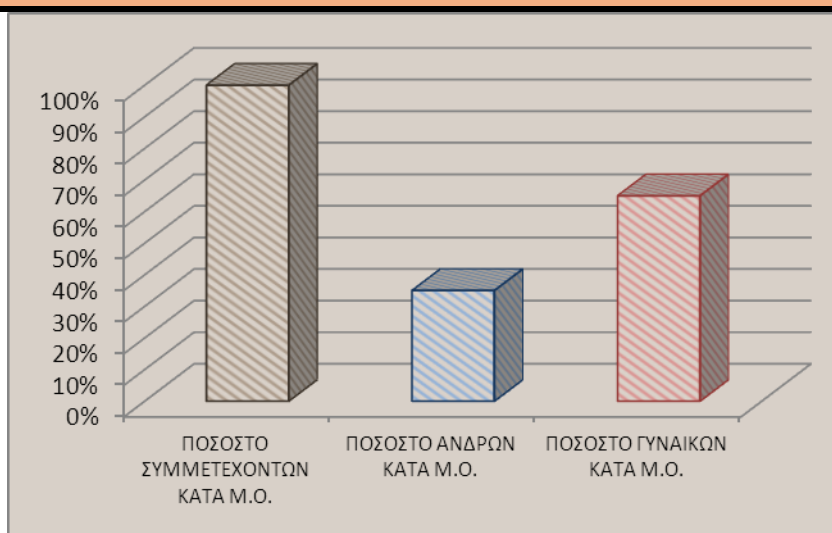
100%

Αριθμός ανδρών / γυναικών κατά μ.ο.:

7 άνδρες / 13 γυναίκες

Ποσοστό ανδρών / γυναικών κατά μ.ο.:

35% / 65%



Κατά το μήνα Οκτώβριο του έτους 2024:


Πραγματοποιήθηκαν 11 ομάδες μουσικής (02, 06, 07, 09, 14, 16, 18, 21, 23, 25 & 30/10/24)

Αριθμός συμμετεχόντων κατά μ.ο.: 20 άτομα

Ποσοστό συμμετεχόντων κατά μ.ο.: 100%

Αριθμός ανδρών / γυναικών κατά μ.ο.: 7 άνδρες / 13 γυναίκες

Ποσοστό ανδρών / γυναικών κατά μ.ο.: 35% / 65%



Κατά το μήνα Νοέμβριο του έτους 2024:


Πραγματοποιήθηκαν 12 ομάδες μουσικής (01, 04, 08, 11, 13, 15, 18, 20, 22, 25, 27 & 29/11/24)

Αριθμός συμμετεχόντων κατά μ.ο.: 20 άτομα

Ποσοστό συμμετεχόντων κατά μ.ο.: 100%

Αριθμός ανδρών / γυναικών κατά μ.ο.: 7 άνδρες / 13 γυναίκες

Ποσοστό ανδρών / γυναικών κατά μ.ο.: 35% / 65%



Κατά το μήνα Δεκέμβριο του έτους 2024:

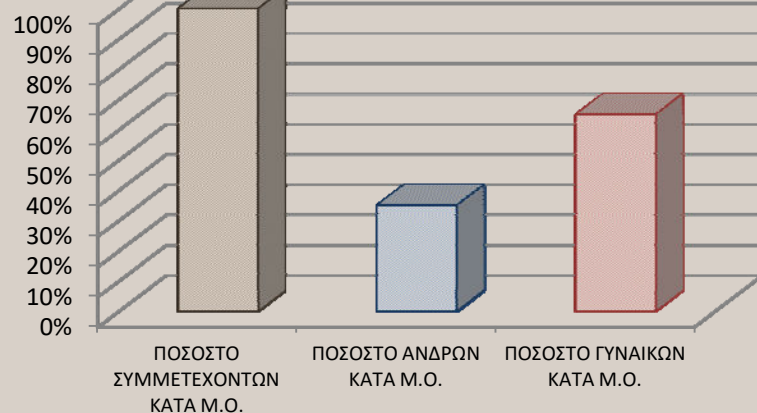
Πραγματοποιήθηκαν 2 ομάδες μουσικής (02 & 04/12/24)

Αριθμός συμμετεχόντων κατά μ.ο.: 20 άτομα

Ποσοστό συμμετεχόντων κατά μ.ο.: 100%

Αριθμός ανδρών / γυναικών κατά μ.ο.: 7 άνδρες / 13 γυναίκες

Ποσοστό ανδρών / γυναικών κατά μ.ο.: 35% / 65%



Κατά το μήνα Ιανουάριο του έτους 2025:

Πραγματοποιήθηκαν 9 ομάδες μουσικής (13, 15, 17, 20, 22, 24, 27, 29 & 31/01/25)

Αριθμός συμμετεχόντων κατά μ.ο.:

20 άτομα

Ποσοστό συμμετεχόντων κατά μ.ο.:

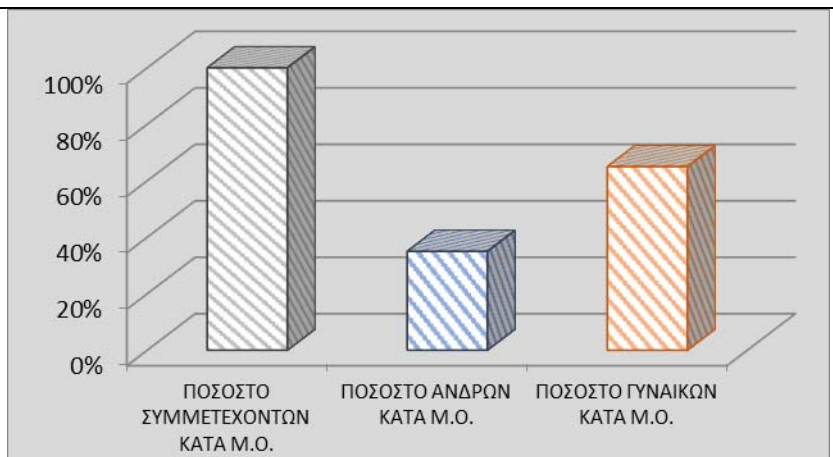
100%

Αριθμός ανδρών / γυναικών κατά μ.ο.:

7 άνδρες / 13 γυναίκες

Ποσοστό ανδρών / γυναικών κατά μ.ο.:

35% / 65%



Κατά το μήνα Φεβρουάριο του έτους 2025:

Πραγματοποιήθηκαν 12 ομάδες μουσικής (03, 05, 07, 10, 12, 14, 17, 19, 21, 24, 26 & 28/02/25)

Αριθμός συμμετεχόντων κατά μ.ο.:

20 άτομα

Ποσοστό συμμετεχόντων κατά μ.ο.:

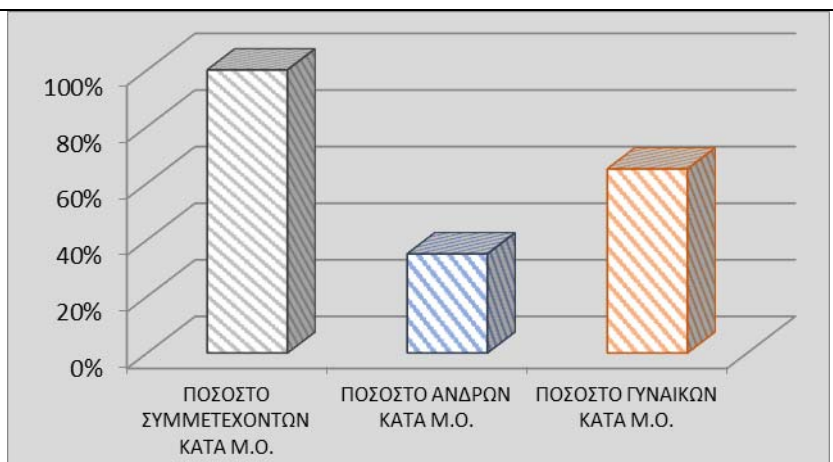
100%

Αριθμός ανδρών / γυναικών κατά μ.ο.:

7 άνδρες / 13 γυναίκες

Ποσοστό ανδρών / γυναικών κατά μ.ο.:

35% / 65%



Κατά το μήνα Μάρτιο του έτους 2025:

Πραγματοποιήθηκαν 11 ομάδες μουσικής (05, 10, 12, 14, 17, 19, 21, 24, 26, 28 & 31/03/25)

Αριθμός συμμετεχόντων κατά μ.ο.:

20 άτομα

Ποσοστό συμμετεχόντων κατά μ.ο.:

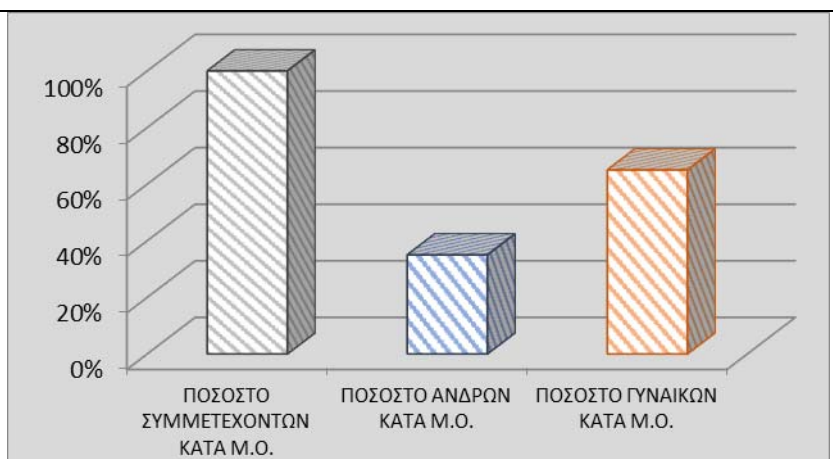
100%

Αριθμός ανδρών / γυναικών κατά μ.ο.:

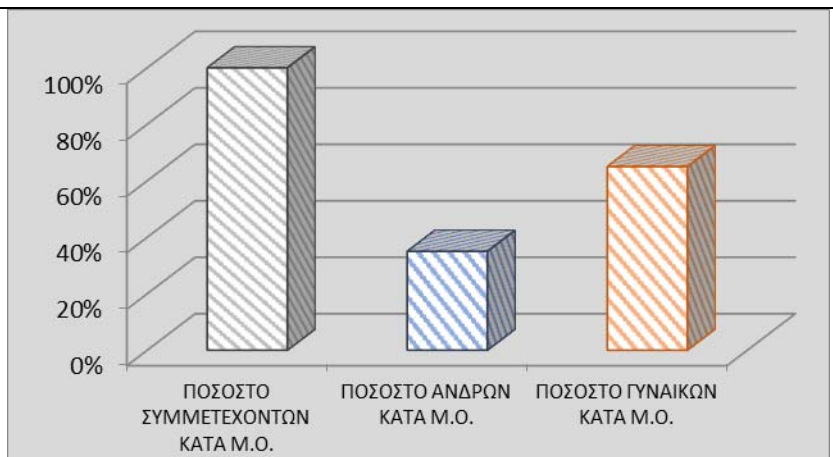
7 άνδρες / 13 γυναίκες

Ποσοστό ανδρών / γυναικών κατά μ.ο.:

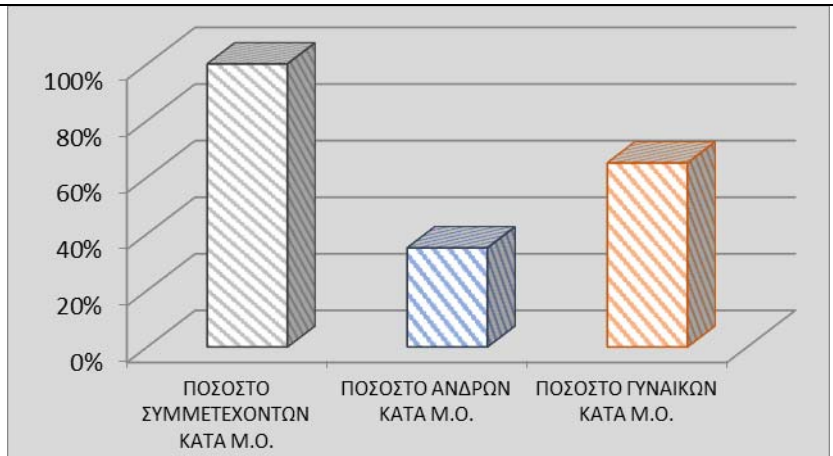
35% / 65%



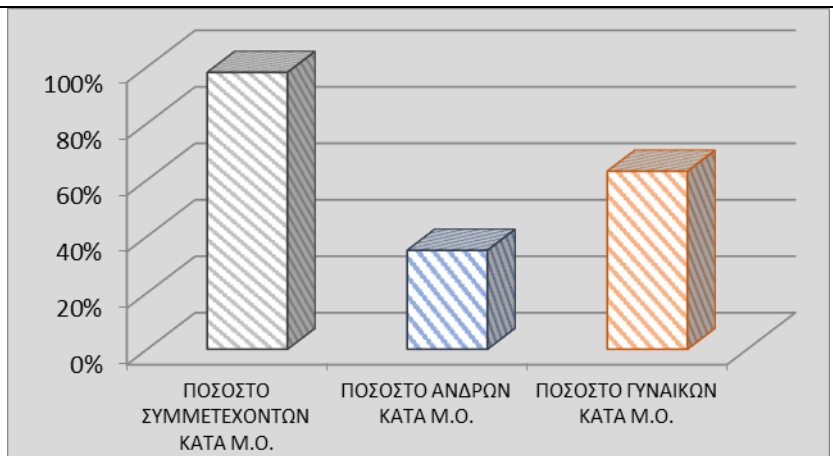
Κατά το μήνα Απρίλιο του έτους 2025:
 Πραγματοποιήθηκαν 11 ομάδες μουσικής (02, 04, 07, 09, 11, 14, 16, 23, 25, 28, & 30/04/25)
 Αριθμός συμμετεχόντων κατά μ.ο.: 20 άτομα
 Ποσοστό συμμετεχόντων κατά μ.ο.: 100%
 Αριθμός ανδρών / γυναικών κατά μ.ο.: 7 άνδρες / 13 γυναίκες
 Ποσοστό ανδρών / γυναικών κατά μ.ο.: 35% / 65%



Κατά το μήνα Μάιο του έτους 2025:
 Πραγματοποιήθηκαν 12 ομάδες μουσικής (02, 05, 07, 09, 12, 14, 16, 19, 23, 26, 28, & 30/05/25)
 Αριθμός συμμετεχόντων κατά μ.ο.: 20 άτομα
 Ποσοστό συμμετεχόντων κατά μ.ο.: 100%
 Αριθμός ανδρών / γυναικών κατά μ.ο.: 7 άνδρες / 13 γυναίκες
 Ποσοστό ανδρών / γυναικών κατά μ.ο.: 35% / 65%



Κατά το μήνα Ιούνιο του έτους 2025:
 Πραγματοποιήθηκαν 11 ομάδες μουσικής (02, 06, 11, 13, 16, 18, 20, 23, 25, 27 & 30/06/25)
 Αριθμός συμμετεχόντων κατά μ.ο.: 19,64 άτομα
 Ποσοστό συμμετεχόντων κατά μ.ο.: 98,2%
 Αριθμός ανδρών / γυναικών κατά μ.ο.: 7 άνδρες / 12,64 γυναίκες
 Ποσοστό ανδρών / γυναικών κατά μ.ο.: 35% / 63,2%



Κατά το μήνα Ιούλιο του έτους 2025:

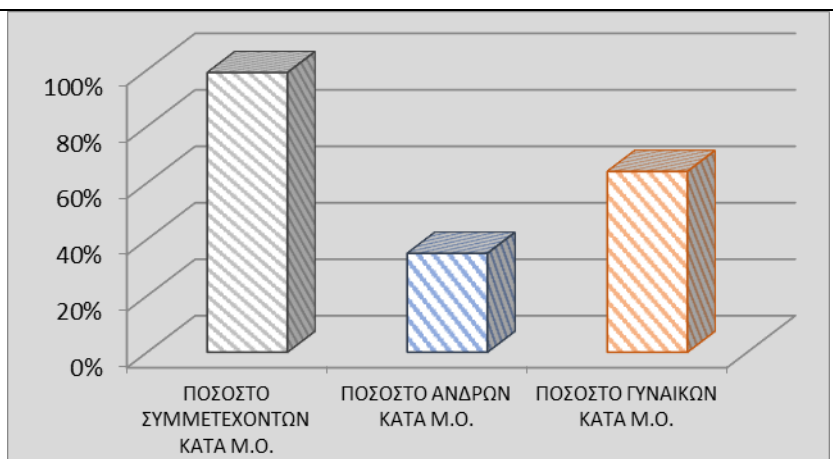
Πραγματοποιήθηκαν 13 ομάδες μουσικής (02, 04, 07, 09, 11, 14, 16, 18, 21, 23, 25, 28 & 30/07/25)

Αριθμός συμμετεχόντων κατά μ.ο.: 19,7 άτομα

Ποσοστό συμμετεχόντων κατά μ.ο.: 98,5%

Αριθμός ανδρών / γυναικών κατά μ.ο.: 7 άνδρες / 12,7 γυναίκες

Ποσοστό ανδρών / γυναικών κατά μ.ο.: 35% / 63,5%



Κατά το μήνα Αύγουστο του έτους 2025:

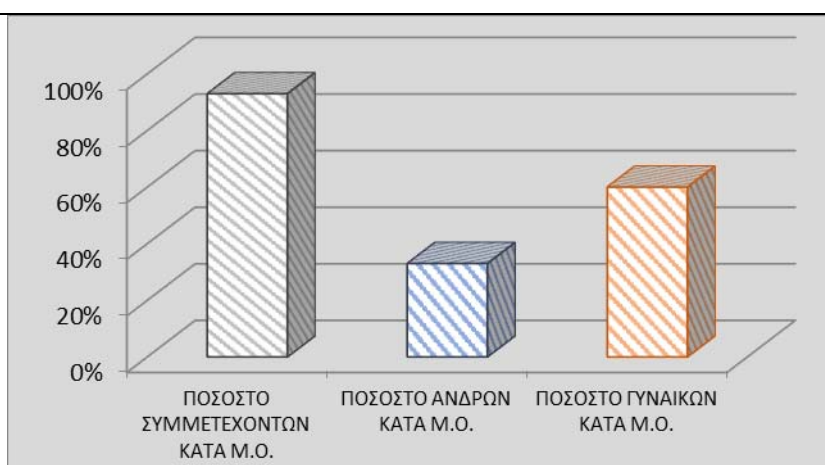
Πραγματοποιήθηκαν 9 ομάδες μουσικής (01, 04, 06, 08, 11, 13, 25, 27 & 29/08/25) & 1 δράση: «Καραόκε» (22/08/25)

Αριθμός συμμετεχόντων κατά μ.ο.: 18,6 άτομα

Ποσοστό συμμετεχόντων κατά μ.ο.: 93%

Αριθμός ανδρών / γυναικών κατά μ.ο.: 6,6 άνδρες / 12 γυναίκες

Ποσοστό ανδρών / γυναικών κατά μ.ο.: 33% / 60%



Κατά το μήνα Σεπτέμβριο του έτους 2025:

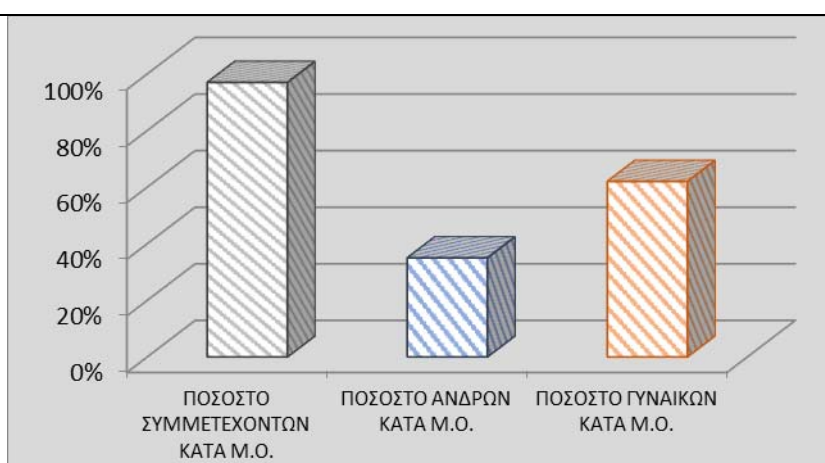
Πραγματοποιήθηκαν 13 ομάδες μουσικής (01, 03, 05, 08, 10, 12, 15, 17, 19, 22, 24, 26 & 29/09/25)

Αριθμός συμμετεχόντων κατά μ.ο.: 19,46 άτομα

Ποσοστό συμμετεχόντων κατά μ.ο.: 97,3%

Αριθμός ανδρών / γυναικών κατά μ.ο.: 7 άνδρες / 12,46 γυναίκες

Ποσοστό ανδρών / γυναικών κατά μ.ο.: 35% / 62,3%



Κατά το μήνα Οκτώβριο του έτους 2025:

Πραγματοποιήθηκαν 12 ομάδες μουσικής (01, 03, 06, 08, 11, 13, 15, 17, 20, 22, 24 & 29/10/25)

Αριθμός συμμετεχόντων κατά μ.ο.:

19,5 άτομα

Ποσοστό συμμετεχόντων κατά μ.ο.:

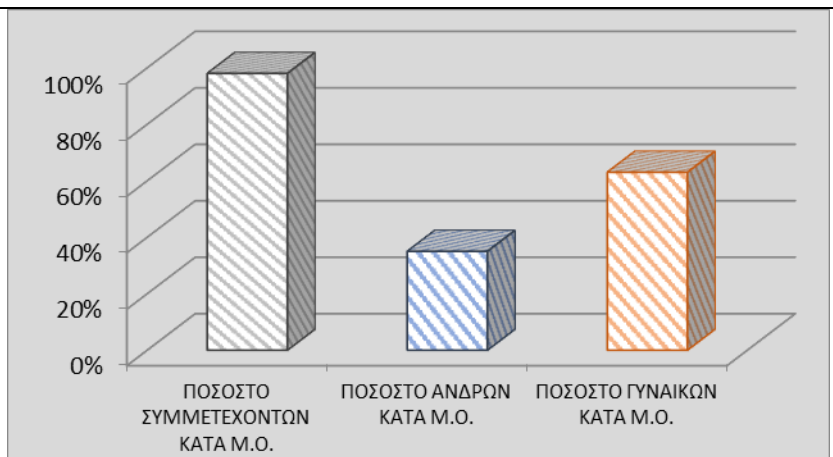
97,5%

Αριθμός ανδρών / γυναικών κατά μ.ο.:

7 άνδρες / 12,5 γυναίκες

Ποσοστό ανδρών / γυναικών κατά μ.ο.:

35% / 62,5%



Κατά το μήνα Νοέμβριο του έτους 2025:

Πραγματοποιήθηκαν 12 ομάδες μουσικής (03, 05, 07, 10, 12, 14, 17, 19, 21, 24, 26 & 28/11/25)

Αριθμός συμμετεχόντων κατά μ.ο.:

20 άτομα

Ποσοστό συμμετεχόντων κατά μ.ο.:

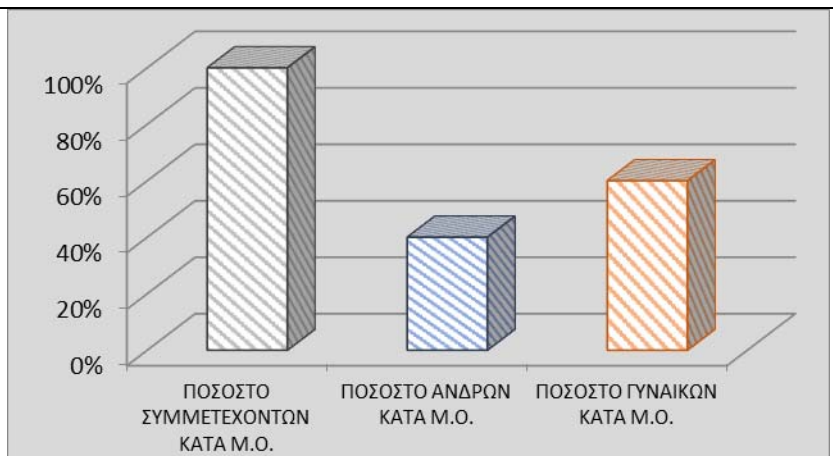
100%

Αριθμός ανδρών / γυναικών κατά μ.ο.:

8 άνδρες / 12 γυναίκες

Ποσοστό ανδρών / γυναικών κατά μ.ο.:

40% / 60%



Κατά το μήνα Δεκέμβριο του έτους 2025:

Πραγματοποιήθηκαν 12 ομάδες μουσικής (01, 03, 05, 08, 10, 12, 15, 17, 22, 24, 29 & 31/12/25)

Αριθμός συμμετεχόντων κατά μ.ο.:

20 άτομα

Ποσοστό συμμετεχόντων κατά μ.ο.:

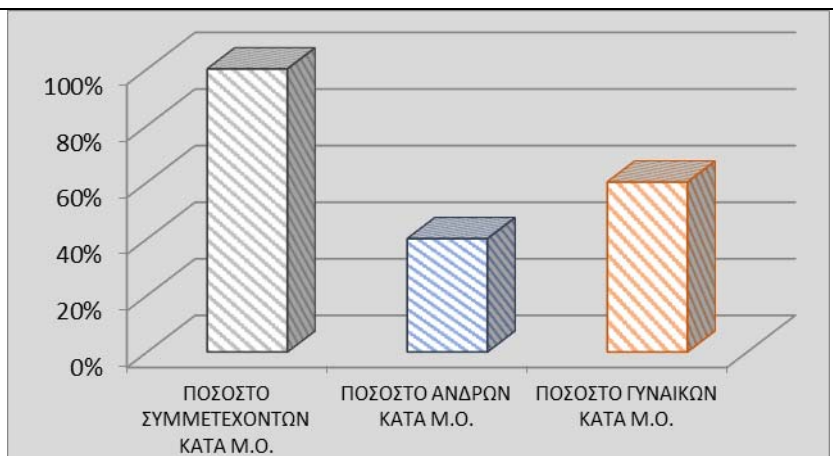
100%

Αριθμός ανδρών / γυναικών κατά μ.ο.:

8 άνδρες / 12 γυναίκες

Ποσοστό ανδρών / γυναικών κατά μ.ο.:

40% / 60%



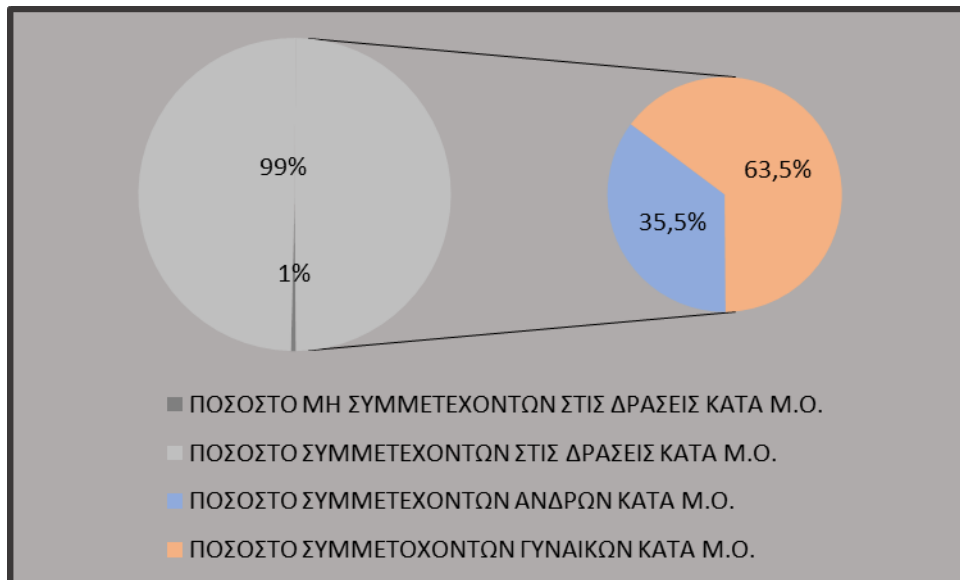
ΣΥΝΟΛΟ ΟΜΑΔΩΝ ΜΟΥΣΙΚΗΣ: Πραγματοποιήθηκαν συνολικά 174 ομάδες μουσικής

Αριθμός συμμετεχόντων στις ομάδες κατά μ.ο.: 19.8 άτομα

Ποσοστό συμμετεχόντων στις ομάδες κατά μ.ο.: 99%

Αριθμός συμμετεχόντων ανδρών / γυναικών κατά μ.ο.: 7,1 άνδρες / 12,7 γυναίκες

Ποσοστό συμμετεχόντων ανδρών / γυναικών κατά μ.ο.: 35,5% / 63,5%




ΟΜΑΔΙΚΕΣ ΔΡΑΣΤΗΡΙΟΤΗΤΕΣ ΣΤΑ ΠΛΑΙΣΙΑ ΤΗΣ ΤΗΡΗΣΗΣ ΕΘΙΜΩΝ / ΠΑΡΑΔΟΣΕΩΝ

Κατά το μήνα Δεκέμβριο του έτους 2023: Πραγματοποιήθηκαν 2 δράσεις στα πλαίσια της τήρησης χριστουγεννιάτικων εθίμων:


- Στολισμός από τους ωφελούμενους του ΚΔ-ΗΦ του Χριστουγεννιάτικου Δέντρου (01/12/23).

Αριθμός συμμετεχόντων: 20 άτομα
 Ποσοστό συμμετεχόντων: 100%
 Αριθμός ανδρών / γυναικών:
 7 άνδρες / 13 γυναίκες
 Ποσοστό ανδρών / γυναικών: 35% / 65%



- Παρασκευή από τους ωφελούμενους του ΚΔ-ΗΦ χριστουγεννιάτικων γλυκισμάτων – μελομακάρονα (13/12/23).


Αριθμός συμμετεχόντων: 20 άτομα
 Ποσοστό συμμετεχόντων: 100%
 Αριθμός ανδρών / γυναικών:
 7 άνδρες / 13 γυναίκες
 Ποσοστό ανδρών / γυναικών: 35% / 65%



Κατά το μήνα Ιανουάριο του έτους 2024: Πραγματοποιήθηκε 1 δράση στα πλαίσια της τήρησης χριστουγεννιάτικων εθίμων:

- Κοπή από τους ωφελούμενους του ΚΔ-ΗΦ της Πρωτοχρονιάτικης Πίτας (19/01/24).


Αριθμός συμμετεχόντων: 19 άτομα
 Ποσοστό συμμετεχόντων: 95%
 Αριθμός ανδρών / γυναικών:
 7 άνδρες / 12 γυναίκες
 Ποσοστό ανδρών / γυναικών: 35% / 60%



Κατά το μήνα Μάρτιο του έτους 2024: Πραγματοποιήθηκε 1 δράση στα πλαίσια της τήρησης αποκριάτικων εθίμων:

- Πραγματοποίηση δράσης από τους ωφελούμενους του ΚΔ-ΗΦ «Τσικνίσματα....» με αφορμή την Τσικνοπέμπτη (07/03/24).


Αριθμός συμμετεχόντων: 20 άτομα
 Ποσοστό συμμετεχόντων: 100%
 Αριθμός ανδρών / γυναικών:
 7 άνδρες / 13 γυναίκες
 Ποσοστό ανδρών / γυναικών: 35% / 65%



Κατά το μήνα Απρίλιο του έτους 2024: Πραγματοποιήθηκαν 2 δράσεις στα πλαίσια της τήρησης πασχαλινών εθίμων:


- Παρασκευή από τους ωφελούμενους του ΚΔ-ΗΦ πασχαλινών γλυκισμάτων – κουλούρια (29/04/24).

Αριθμός συμμετεχόντων: 20 άτομα
 Ποσοστό συμμετεχόντων: 100%
 Αριθμός ανδρών / γυναικών:
 7 άνδρες / 13 γυναίκες
 Ποσοστό ανδρών / γυναικών: 35% / 65%



- Βάψιμο από τους ωφελούμενους του ΚΔ-ΗΦ πασχαλινών αυγών (30/04/24).


Αριθμός συμμετεχόντων: 20 άτομα
 Ποσοστό συμμετεχόντων: 100%
 Αριθμός ανδρών / γυναικών:
 7 άνδρες / 13 γυναίκες
 Ποσοστό ανδρών / γυναικών: 35% / 65%



Κατά το μήνα Νοέμβριο του έτους 2024: Πραγματοποιήθηκε 1 δράση στα πλαίσια της τήρησης χριστουγεννιάτικων εθίμων:

- Στολισμός από τους ωφελούμενους του ΚΔ-ΗΦ του Χριστουγεννιάτικου Δέντρου (26/11/24)


Αριθμός συμμετεχόντων: 20 άτομα
 Ποσοστό συμμετεχόντων: 100%
 Αριθμός ανδρών / γυναικών:
 7 άνδρες / 13 γυναίκες
 Ποσοστό ανδρών / γυναικών: 35% / 65%



Κατά το μήνα Ιανουάριο του έτους 2025: Πραγματοποιήθηκε 1 δράση στα πλαίσια της τήρησης χριστουγεννιάτικων εθίμων:

- Κοπή από τους ωφελούμενους του ΚΔ-ΗΦ της Πρωτοχρονιάτικης Πίτας (15/01/25).


Αριθμός συμμετεχόντων: 20 άτομα
 Ποσοστό συμμετεχόντων: 100%
 Αριθμός ανδρών / γυναικών:
 7 άνδρες / 13 γυναίκες
 Ποσοστό ανδρών / γυναικών: 35% / 65%



Κατά το μήνα Φεβρουάριο του έτους 2025: Πραγματοποιήθηκε 1 δράση στα πλαίσια της τήρησης αποκριάτικων εθίμων:

- Πραγματοποίηση δράσης από τους ωφελούμενους του ΚΔ-ΗΦ «Τσικνίσματα....» με αφορμή την Τσικνοπέμπτη (20/02/25).


Αριθμός συμμετεχόντων: 20 άτομα
 Ποσοστό συμμετεχόντων: 100%
 Αριθμός ανδρών / γυναικών:
 7 άνδρες / 13 γυναίκες
 Ποσοστό ανδρών / γυναικών: 35% / 65%



Κατά το μήνα Απρίλιο του έτους 2025: Πραγματοποιήθηκαν 2 δράσεις στα πλαίσια της τήρησης πασχαλινών εθίμων:


- Παρασκευή από τους ωφελούμενους του ΚΔ-ΗΦ πασχαλινών γλυκισμάτων – κουλούρια (16/04/25).

Αριθμός συμμετεχόντων: 20 άτομα
 Ποσοστό συμμετεχόντων: 100%
 Αριθμός ανδρών / γυναικών:
 7 άνδρες / 13 γυναίκες
 Ποσοστό ανδρών / γυναικών: 35% / 65%



- Βάψιμο από τους ωφελούμενους του ΚΔ-ΗΦ πασχαλινών αυγών (17/04/25).


Αριθμός συμμετεχόντων: 20 άτομα
 Ποσοστό συμμετεχόντων: 100%
 Αριθμός ανδρών / γυναικών:
 7 άνδρες / 13 γυναίκες
 Ποσοστό ανδρών / γυναικών: 35% / 65%



Κατά το μήνα Απρίλιο του έτους 2025: Πραγματοποιήθηκαν 2 δράσεις στα πλαίσια της τήρησης εποχιακών εθίμων:


- Μάζεμα από τους ωφελούμενους του ΚΔ-ΗΦ λουλουδιών για τη δημιουργία πρωτομαγιάτικου στεφανιού (30/04/25).

Αριθμός συμμετεχόντων: 7 άτομα
 Ποσοστό συμμετεχόντων: 35%
 Αριθμός ανδρών / γυναικών:
 2 άνδρες / 5 γυναίκες
 Ποσοστό ανδρών / γυναικών: 10% / 25%



- Συγκομιδή από τους ωφελούμενους του ΚΔ-ΗΦ καρπών πορτοκαλιού (24/04/25).


Αριθμός συμμετεχόντων: 9 άτομα
 Ποσοστό συμμετεχόντων: 45%
 Αριθμός ανδρών / γυναικών:
 4 άνδρες / 5 γυναίκες
 Ποσοστό ανδρών / γυναικών: 20% / 25%



Κατά το μήνα Νοέμβριο του έτους 2025: Πραγματοποιήθηκε 1 δράση στα πλαίσια της τήρησης χριστουγεννιάτικων εθίμων:


- Στολισμός από τους ωφελούμενους του ΚΔ-ΗΦ του Χριστουγεννιάτικου Δέντρου (24/11/25)

Αριθμός συμμετεχόντων: 20 άτομα
 Ποσοστό συμμετεχόντων: 100%
 Αριθμός ανδρών / γυναικών:
 8 άνδρες / 12 γυναίκες
 Ποσοστό ανδρών / γυναικών: 40% / 60%



ΣΥΝΟΛΟ ΔΡΑΣΕΩΝ ΣΤΑ ΠΛΑΙΣΙΑ ΤΗΣ ΤΗΡΗΣΗΣ ΕΘΙΜΩΝ: Πραγματοποιήθηκαν συνολικά 14 δράσεις στα πλαίσια της τήρησης εθίμων

Αριθμός συμμετεχόντων στις δράσεις κατά μ.ο.: 18,2 άτομα
 Ποσοστό συμμετεχόντων στις δράσεις κατά μ.ο.: 91%
 Αριθμός συμμετεχόντων ανδρών / γυναικών κατά μ.ο.: 6,5 άνδρες / 11,7 γυναίκες
 Ποσοστό συμμετεχόντων ανδρών / γυναικών κατά μ.ο.: 32,5% / 58,5%



- ΠΟΣΟΣΤΟ ΜΗ ΣΥΜΜΕΤΕΧΟΝΤΩΝ ΣΤΙΣ ΔΡΑΣΕΙΣ ΚΑΤΑ Μ.Ο.
- ΠΟΣΟΣΤΟ ΣΥΜΜΕΤΕΧΟΝΤΩΝ ΣΤΙΣ ΔΡΑΣΕΙΣ ΚΑΤΑ Μ.Ο.
- ΠΟΣΟΣΤΟ ΣΥΜΜΕΤΕΧΟΝΤΩΝ ΑΝΔΡΩΝ ΚΑΤΑ Μ.Ο.
- ΠΟΣΟΣΤΟ ΣΥΜΜΕΤΟΧΟΝΤΩΝ ΓΥΝΑΙΚΩΝ ΚΑΤΑ Μ.Ο.

ΕΣΩΤΕΡΙΚΕΣ / ΕΞΩΤΕΡΙΚΕΣ ΔΡΑΣΤΗΡΙΟΤΗΤΕΣ ΚΟΙΝΩΝΙΚΟΠΟΙΗΣΗΣ / ΔΙΚΤΥΩΣΗΣ

ΔΡΑΣΕΙΣ ΔΙΚΤΥΩΣΗΣ ΜΕ ΕΚΠΑΙΔΕΥΤΙΚΑ ΙΔΡΥΜΑΤΑ (ΕΙΔΙΚΗΣ ΑΓΩΓΗΣ, ΠΡΩΤΟΒΑΘΜΙΑΣ, ΔΕΥΤΕΡΟΒΑΘΜΙΑΣ, ΜΕΤΑ-ΔΕΥΤΕΡΟΒΑΘΜΙΑΣ & ΤΡΙΤΟΒΑΘΜΙΑΣ ΕΚΠΑΙΔΕΥΣΗΣ)

Κατά το μήνα Νοέμβριο του έτους 2023 πραγματοποιήθηκαν οι εξής δράσεις ενημέρωσης και ευαισθητοποίησης της μαθητικής κοινότητας:

- Διοργάνωση αθλητικής εκδήλωσης (αγώνας ξιφασκίας με αμαξίδιο από παραολυμπιονίκες, αγώνας μπάσκετ με αμαξίδιο από την ομάδα «ΗΦΑΙΣΤΟΣ» και επίδειξη Τάε Κβον Ντο από ωφελούμενους του ΚΔ-ΗΦ) στο Εθνικό Παπαχαραλάμπειο Στάδιο (16/11/23).

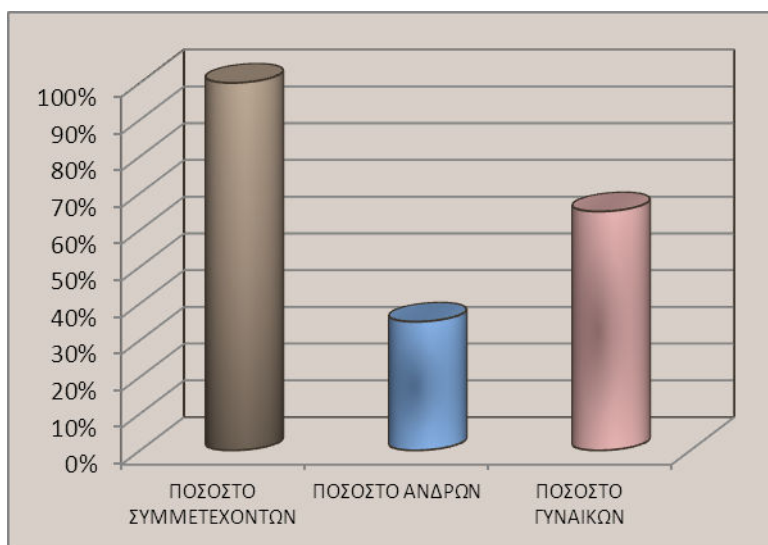
Αριθμός συμμετεχόντων: 20 άτομα

Ποσοστό συμμετεχόντων: 100%

Αριθμός ανδρών / γυναικών:

7 άνδρες / 13 γυναίκες

Ποσοστό ανδρών / γυναικών: 35% / 65%



- Επίσκεψη στο ΚΔ-ΗΦ μαθητών του 4^{ου} Δημοτικού Σχολείου Ναυπάκτου: Ενημέρωση για τη λειτουργία του Κέντρου και συμμετοχή των μαθητών και των ωφελούμενων σε αθλητική δράση (13/11/23).

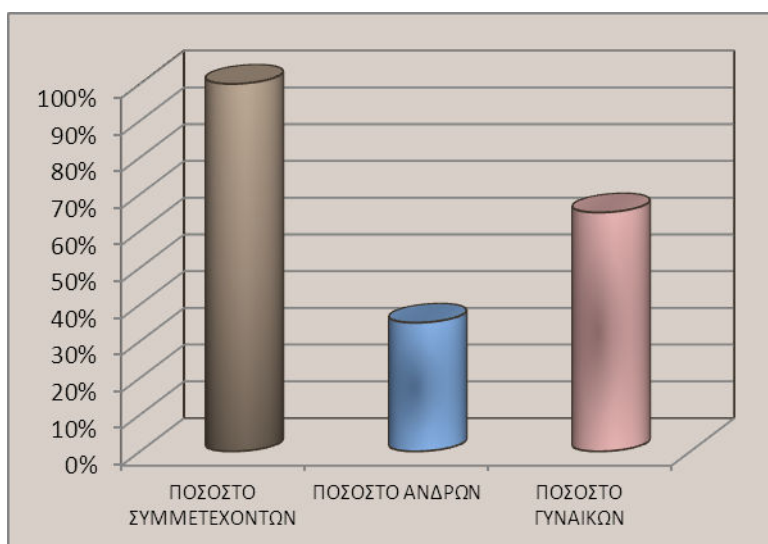
Αριθμός συμμετεχόντων: 20 άτομα

Ποσοστό συμμετεχόντων: 100%

Αριθμός ανδρών / γυναικών:

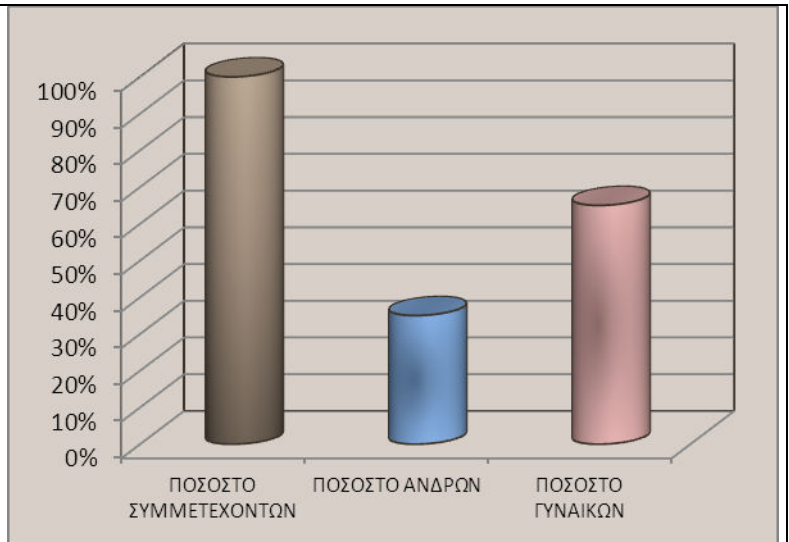
7 άνδρες / 13 γυναίκες

Ποσοστό ανδρών / γυναικών: 35% / 65%



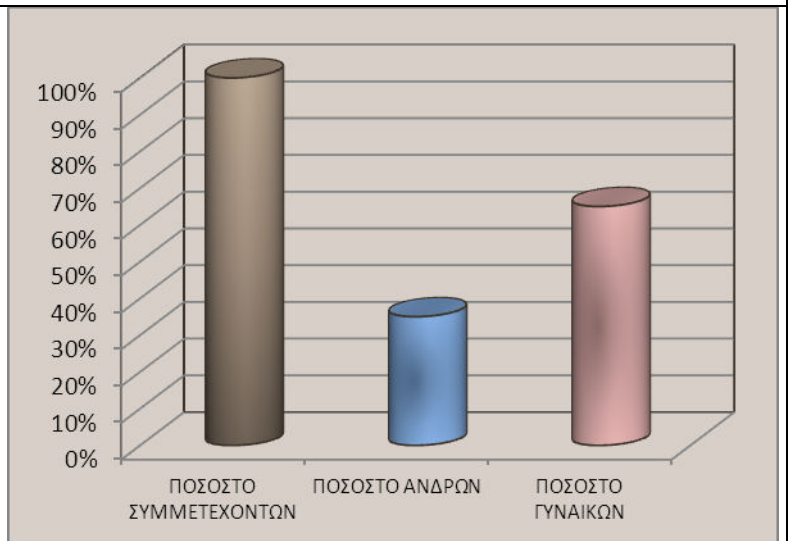
- Επίσκεψη στο ΚΔ-ΗΦ μαθητών του 3^{ου} Δημοτικού Σχολείου Ναυπάκτου: Ενημέρωση για τη λειτουργία του Κέντρου και συμμετοχή των μαθητών και των ωφελούμενων σε δράση κατασκευών με πηλό (15/11/23).

Αριθμός συμμετεχόντων: 20 άτομα
 Ποσοστό συμμετεχόντων: 100%
 Αριθμός ανδρών / γυναικών:
 7 άνδρες / 13 γυναίκες
 Ποσοστό ανδρών / γυναικών: 35% / 65%



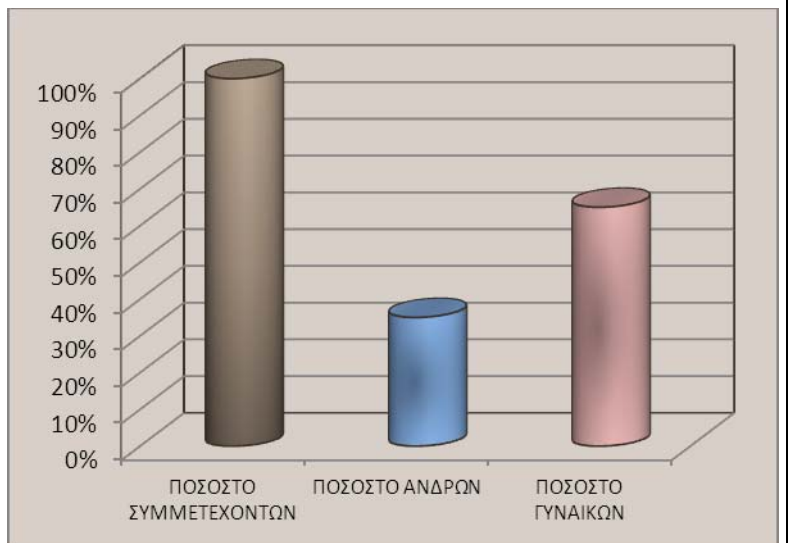
- Επίσκεψη στο ΚΔ-ΗΦ μαθητών της Δ' Τάξης του Δημοτικού Σχολείου των Σύγχρονων Εκπαιδευτηρίων Κοτρώνης Ναυπάκτου: Ενημέρωση για τη λειτουργία του Κέντρου και συμμετοχή των μαθητών και των ωφελούμενων σε δράση κατασκευών με πηλό (14/11/23).

Αριθμός συμμετεχόντων: 20 άτομα
 Ποσοστό συμμετεχόντων: 100%
 Αριθμός ανδρών / γυναικών:
 7 άνδρες / 13 γυναίκες
 Ποσοστό ανδρών / γυναικών: 35% / 65%



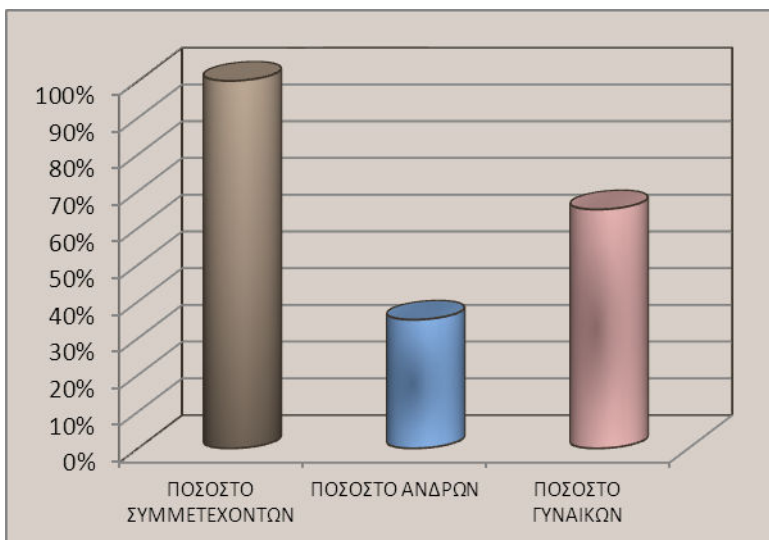
- Επίσκεψη στο ΚΔ-ΗΦ μαθητών της Γ' Τάξης του Δημοτικού Σχολείου των Σύγχρονων Εκπαιδευτηρίων Κοτρώνης Ναυπάκτου: Ενημέρωση για τη λειτουργία του Κέντρου και συμμετοχή των μαθητών και των ωφελούμενων σε δράση με χειροτεχνίες (20/11/23).

Αριθμός συμμετεχόντων: 20 άτομα
 Ποσοστό συμμετεχόντων: 100%
 Αριθμός ανδρών / γυναικών:
 7 άνδρες / 13 γυναίκες
 Ποσοστό ανδρών / γυναικών: 35% / 65%



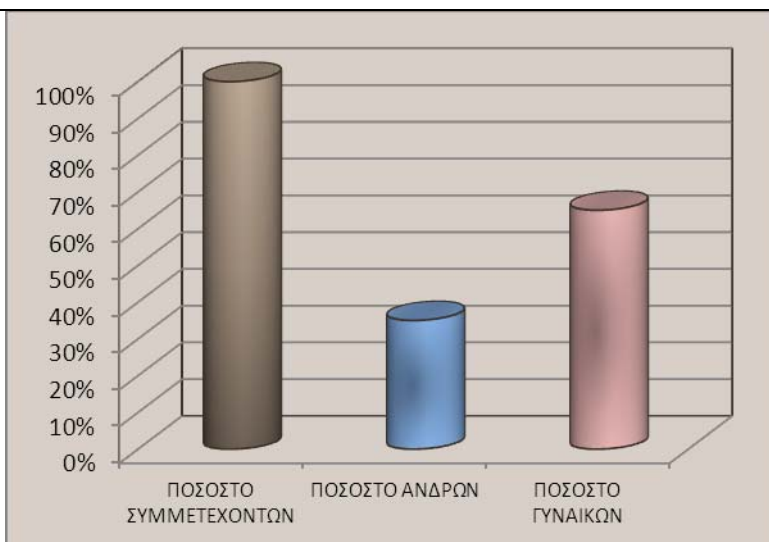
- Επίσκεψη στο ΚΔ-ΗΦ μαθητών της Α' Τάξης του Δημοτικού Σχολείου των Σύγχρονων Εκπαιδευτηρίων Κοτρώνης Ναυπάκτου: Ενημέρωση για τη λειτουργία του Κέντρου και συμμετοχή των μαθητών και των ωφελούμενων σε δράση χοροθεάτρου (22/11/23).

Αριθμός συμμετεχόντων: 20 άτομα
 Ποσοστό συμμετεχόντων: 100%
 Αριθμός ανδρών / γυναικών:
 7 άνδρες / 13 γυναίκες
 Ποσοστό ανδρών / γυναικών: 35% / 65%



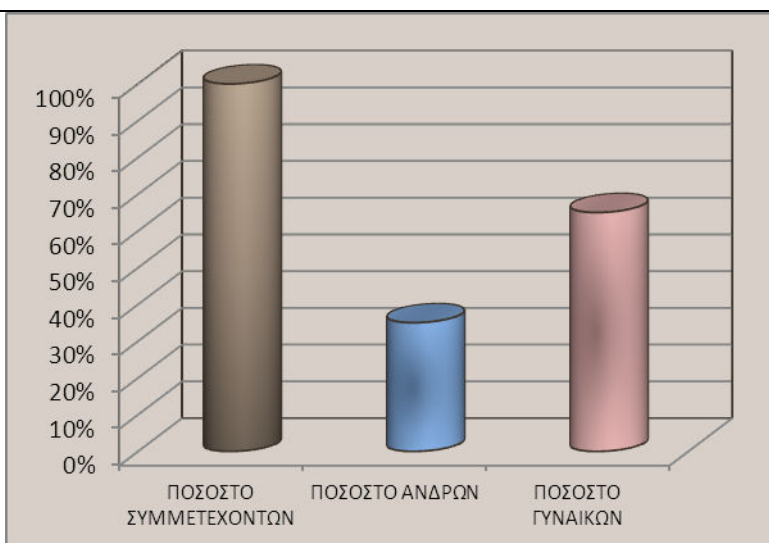
- Επίσκεψη στο ΚΔ-ΗΦ μαθητών της Γ' Τάξης του Δημοτικού Σχολείου των Σύγχρονων Εκπαιδευτηρίων Κοτρώνης Ναυπάκτου: Ενημέρωση για τη λειτουργία του Κέντρου και συμμετοχή των μαθητών και των ωφελούμενων σε δράση μουσικοκινητικής (27/11/23).

Αριθμός συμμετεχόντων: 20 άτομα
 Ποσοστό συμμετεχόντων: 100%
 Αριθμός ανδρών / γυναικών:
 7 άνδρες / 13 γυναίκες
 Ποσοστό ανδρών / γυναικών: 35% / 65%



- Επίσκεψη στο ΚΔ-ΗΦ μαθητών της Β' Τάξης του Δημοτικού Σχολείου των Σύγχρονων Εκπαιδευτηρίων Κοτρώνης Ναυπάκτου: Ενημέρωση για τη λειτουργία του Κέντρου και συμμετοχή των μαθητών και των ωφελούμενων σε δράση κατασκευών με πηλό (29/11/23).

Αριθμός συμμετεχόντων: 20 άτομα
 Ποσοστό συμμετεχόντων: 100%
 Αριθμός ανδρών / γυναικών:
 7 άνδρες / 13 γυναίκες
 Ποσοστό ανδρών / γυναικών: 35% / 65%



Κατά το μήνα Δεκέμβριο του έτους 2023 πραγματοποιήθηκαν οι εξής δράσεις ενημέρωσης και ευαισθητοποίησης της μαθητικής κοινότητας:

- Επίσκεψη στο ΚΔ-ΗΦ μαθητών της Στ' Τάξης του Δημοτικού Σχολείου των Σύγχρονων Εκπαιδευτηρίων Κοτρώνης Ναυπάκτου: Ενημέρωση για τη λειτουργία του Κέντρου και συμμετοχή των μαθητών και των ωφελούμενων σε αθλητική δράση (01/12/23).

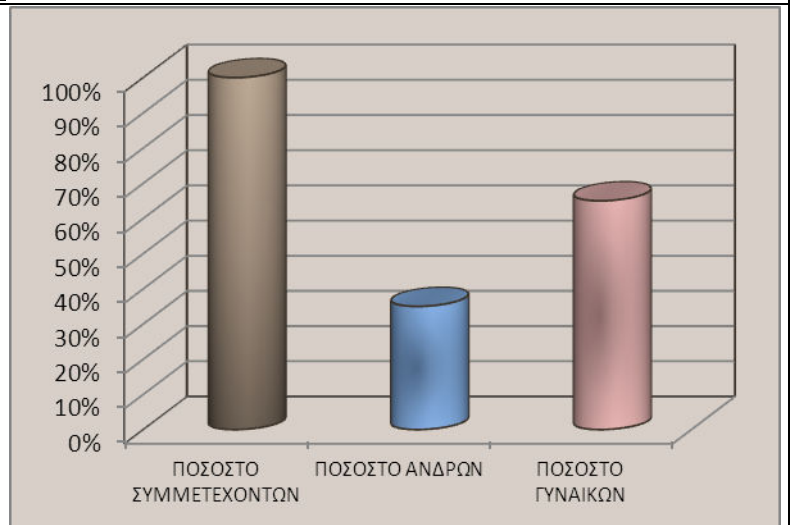
Αριθμός συμμετεχόντων: 20 άτομα

Ποσοστό συμμετεχόντων: 100%

Αριθμός ανδρών / γυναικών:

7 άνδρες / 13 γυναίκες

Ποσοστό ανδρών / γυναικών: 35% / 65%



- Επίσκεψη στο ΚΔ-ΗΦ μαθητών της Στ' Τάξης του Δημοτικού Σχολείου των Σύγχρονων Εκπαιδευτηρίων Κοτρώνης Ναυπάκτου: Ενημέρωση για τη λειτουργία του Κέντρου και συμμετοχή των μαθητών και των ωφελούμενων σε δράση με χειροτεχνίες (04/12/23).

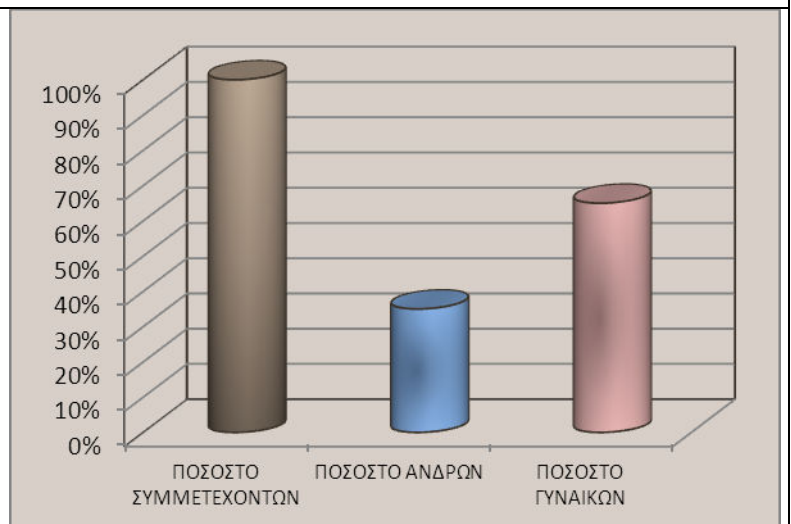
Αριθμός συμμετεχόντων: 20 άτομα

Ποσοστό συμμετεχόντων: 100%

Αριθμός ανδρών / γυναικών:

7 άνδρες / 13 γυναίκες

Ποσοστό ανδρών / γυναικών: 35% / 65%



- Επίσκεψη στο ΚΔ-ΗΦ μαθητών της Γ' Τάξης του 2^{ου} Γυμνασίου Ναυπάκτου: Ενημέρωση για τη λειτουργία του Κέντρου και συμμετοχή των μαθητών και των ωφελούμενων σε επιτραπέζια παιχνίδια (08/12/23).

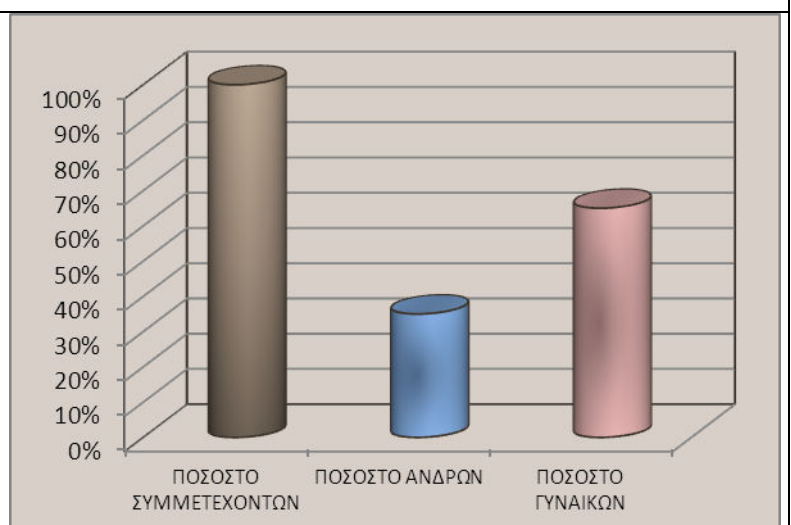
Αριθμός συμμετεχόντων: 20 άτομα

Ποσοστό συμμετεχόντων: 100%

Αριθμός ανδρών / γυναικών:

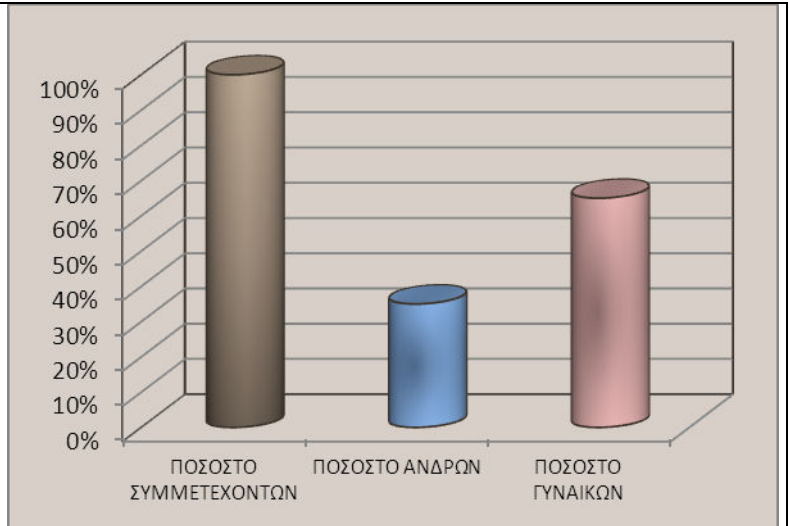
7 άνδρες / 13 γυναίκες

Ποσοστό ανδρών / γυναικών: 35% / 65%



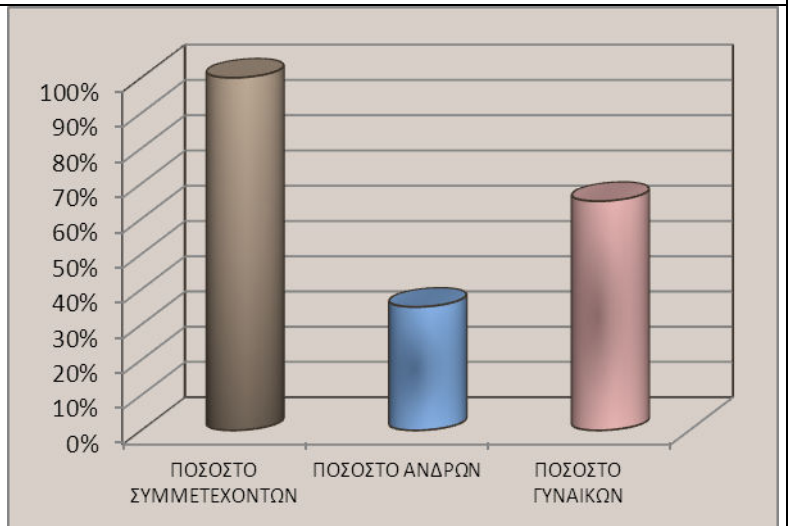
- Επίσκεψη στο ΚΔ-ΗΦ μαθητών της Χορωδίας του 1^{ου} Γυμνασίου Ναυπάκτου: Ενημέρωση για τη λειτουργία του Κέντρου και πραγματοποίηση δράσης στα πλαίσια της τήρησης χριστουγεννιάτικων εθίμων – κάλαντα (15/12/23).

Αριθμός συμμετεχόντων: 20 άτομα
 Ποσοστό συμμετεχόντων: 100%
 Αριθμός ανδρών / γυναικών:
 7 άνδρες / 13 γυναίκες
 Ποσοστό ανδρών / γυναικών: 35% / 65%



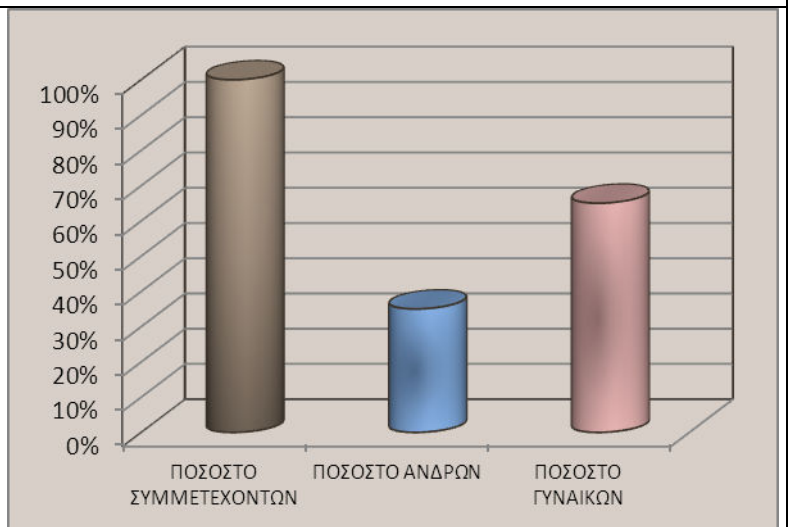
- Επίσκεψη στο ΚΔ-ΗΦ μαθητών της Α' Τάξης του 3^{ου} Γυμνασίου Ναυπάκτου: Ενημέρωση για τη λειτουργία του Κέντρου και συμμετοχή των μαθητών και των ωφελούμενων σε δράση κατασκευών με πηλό (18/12/23).

Αριθμός συμμετεχόντων: 20 άτομα
 Ποσοστό συμμετεχόντων: 100%
 Αριθμός ανδρών / γυναικών:
 7 άνδρες / 13 γυναίκες
 Ποσοστό ανδρών / γυναικών: 35% / 65%



- Επίσκεψη στο ΚΔ-ΗΦ μαθητών της Β' Τάξης του 3^{ου} Γυμνασίου Ναυπάκτου: Ενημέρωση για τη λειτουργία του Κέντρου και συμμετοχή των μαθητών και των ωφελούμενων σε αθλητική δράση (20/12/23).

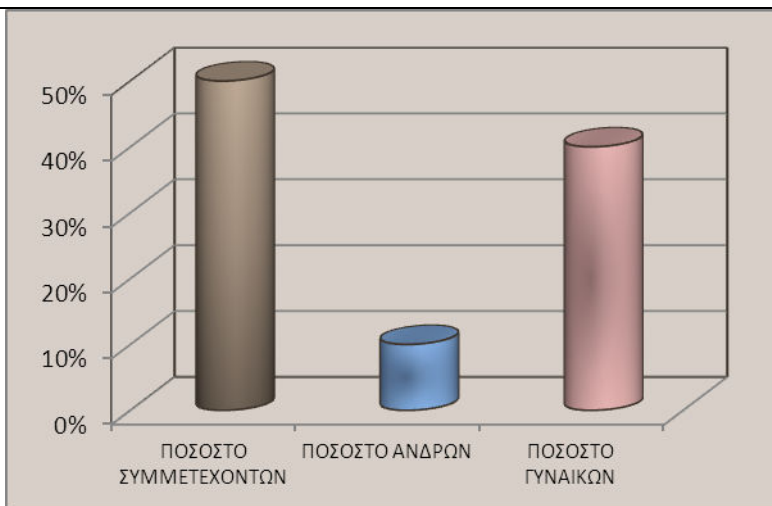
Αριθμός συμμετεχόντων: 20 άτομα
 Ποσοστό συμμετεχόντων: 100%
 Αριθμός ανδρών / γυναικών:
 7 άνδρες / 13 γυναίκες
 Ποσοστό ανδρών / γυναικών: 35% / 65%



Κατά το μήνα Μάρτιο του έτους 2024 πραγματοποιήθηκαν οι εξής δράσεις ενημέρωσης και ευαισθητοποίησης της μαθητικής κοινότητας:

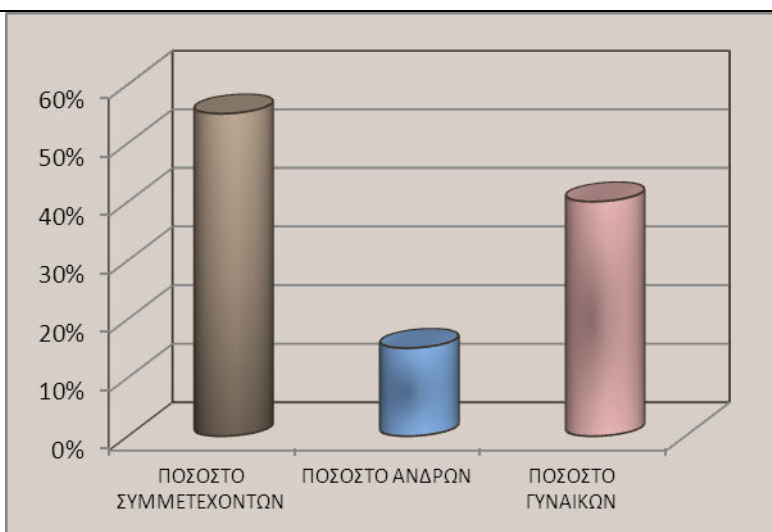
- Έξοδος ωφελούμενων του ΚΔ-ΗΦ και μαθητών του 6^{ου} Δημοτικού Σχολείου Ναυπάκτου σε τοπική υπεραγορά, στα πλαίσια προμήθειας της μηνιαίας τροφοδοσίας του Κέντρου (15/03/23).

Αριθμός συμμετεχόντων: 10 άτομα
 Ποσοστό συμμετεχόντων: 50%
 Αριθμός ανδρών / γυναικών:
 2 άνδρες / 8 γυναίκες
 Ποσοστό ανδρών / γυναικών: 10% / 40%



- Δράση σε συνεργασία με το ΕΕΕΕΚ Ναυπάκτου: Παρακολούθηση από ωφελούμενους εκδήλωσης στην Παπαχαραλάμπειο Αίθουσα Ναυπάκτου, με θέμα: «Εκπαιδευόμαστε στην Αναπηρία», με αφορμή την Παγκόσμια Ημέρα Αυτισμού (28/03/24).

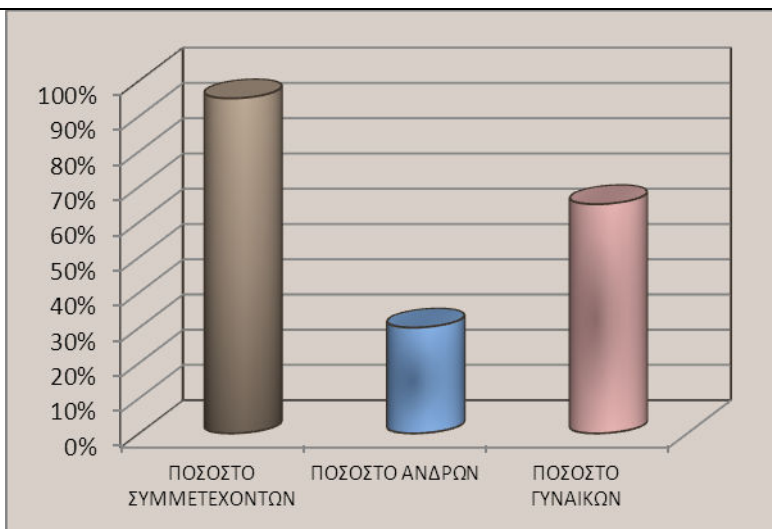
Αριθμός συμμετεχόντων: 11 άτομα
 Ποσοστό συμμετεχόντων: 55%
 Αριθμός ανδρών / γυναικών:
 3 άνδρες / 8 γυναίκες
 Ποσοστό ανδρών / γυναικών: 15% / 40%



Κατά το μήνα Απρίλιο του έτους 2024 πραγματοποιήθηκαν οι εξής δράσεις ενημέρωσης και ευαισθητοποίησης της μαθητικής κοινότητας:

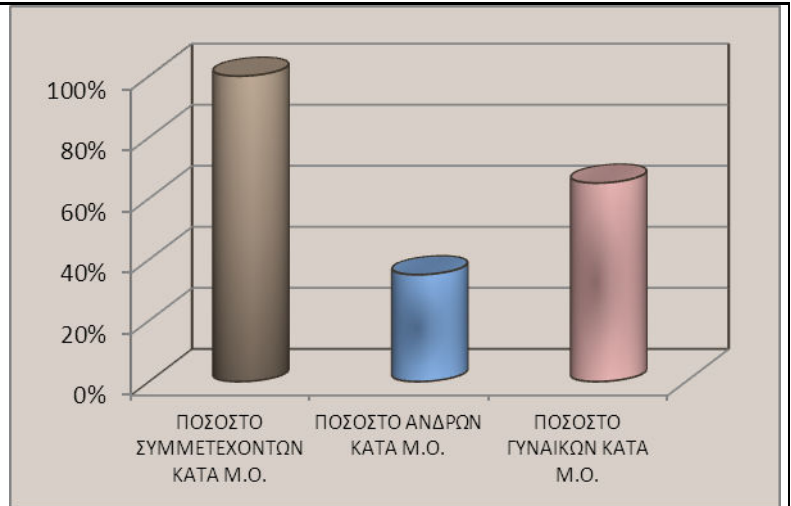
- Δράση σε συνεργασία με το 2^ο Γυμνάσιο Ναυπάκτου:: Δημιουργία ξύλινης κατασκευής – παζλ από ωφελούμενους και μαθητές στο Λιμάνι της Ναυπάκτου, με αφορμή την Παγκόσμια Ημέρα Αυτισμού (02/04/24).

Αριθμός συμμετεχόντων: 19 άτομα
 Ποσοστό συμμετεχόντων: 95%
 Αριθμός ανδρών / γυναικών:
 6 άνδρες / 13 γυναίκες
 Ποσοστό ανδρών / γυναικών: 30% / 65%



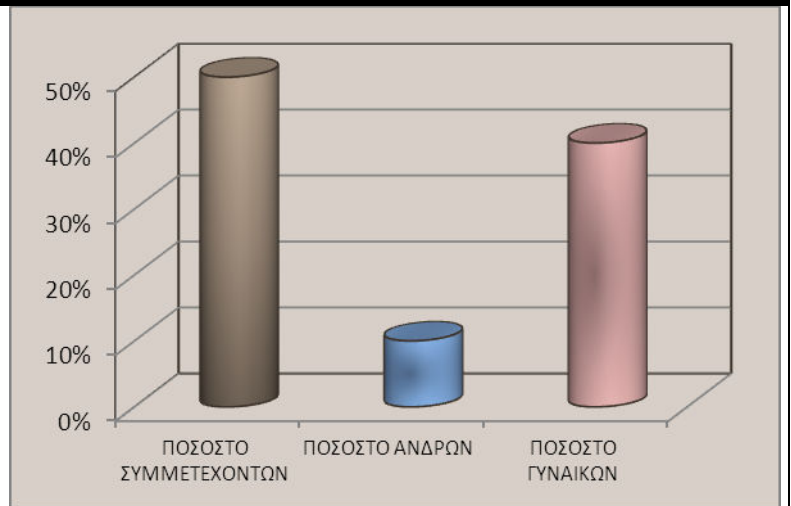
- Επισκέψεις ωφελούμενων του ΚΔ-ΗΦ στο 3^ο Γυμνάσιο Ναυπάκτου: Συμμετοχή μαθητών και ωφελούμενων σε αθλητική δράση - αγώνες καλαθοσφαίρισης & ποδοσφαίρισης (08 & 09/04/24).

Αριθμός συμμετεχόντων κατά μ.ο.: 20 άτομα
 Ποσοστό συμμετεχόντων κατά μ.ο.: 100%
 Αριθμός ανδρών / γυναικών κατά μ.ο.:
 7 άνδρες / 13 γυναίκες
 Ποσοστό ανδρών / γυναικών κατά μ.ο.:
 35% / 65%



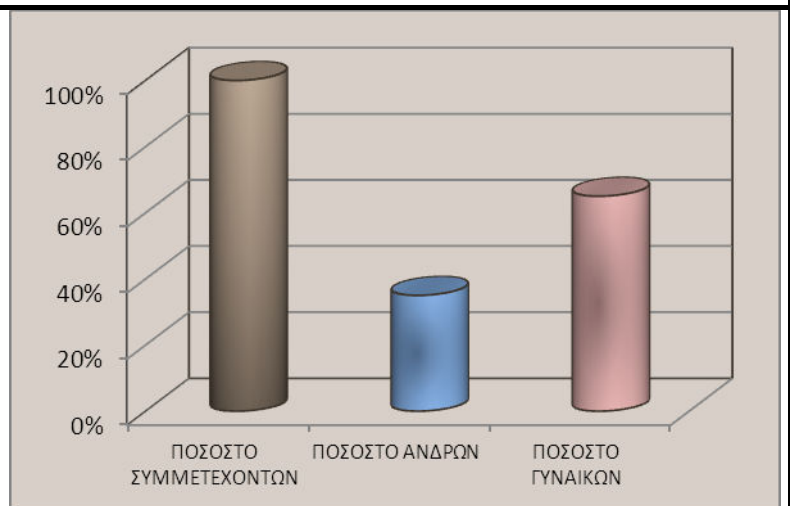
- Έξοδος ωφελούμενων του ΚΔ-ΗΦ και μαθητών του 3^{ου} Γυμνασίου Ναυπάκτου σε τοπική υπεραγορά, στα πλαίσια προμήθειας της μηνιαίας τροφοδοσίας του Κέντρου (16/04/24)

Αριθμός συμμετεχόντων: 10 άτομα
 Ποσοστό συμμετεχόντων: 50%
 Αριθμός ανδρών / γυναικών:
 2 άνδρες / 8 γυναίκες
 Ποσοστό ανδρών / γυναικών: 10% / 40%



- Επίσκεψη στο ΚΔ-ΗΦ μαθητών του 6^{ου} Δημοτικού Σχολείου Ναυπάκτου: Ενημέρωση για τη λειτουργία του Κέντρου και παράδοση από τους μαθητές δωρεάς (22/04/24).

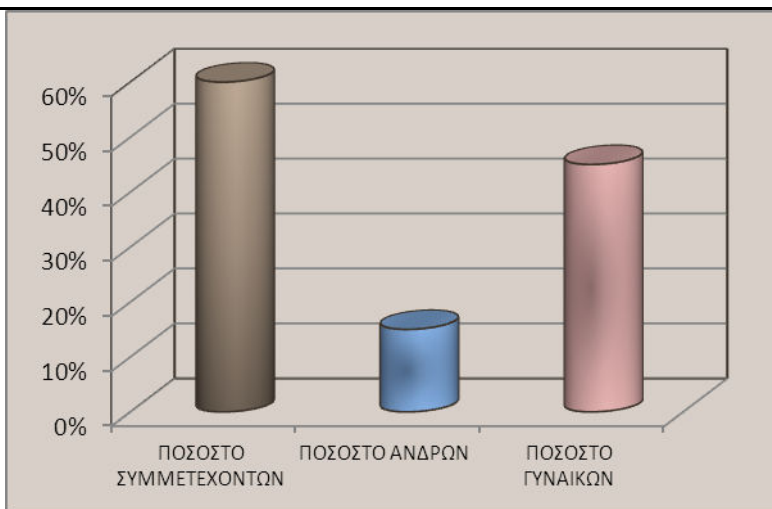
Αριθμός συμμετεχόντων: 20 άτομα
 Ποσοστό συμμετεχόντων: 100%
 Αριθμός ανδρών / γυναικών:
 7 άνδρες / 13 γυναίκες
 Ποσοστό ανδρών / γυναικών: 35% / 65%



Κατά το μήνα Σεπτέμβριο του έτους 2024 πραγματοποιήθηκαν οι εξής δράσεις ενημέρωσης και ευαισθητοποίησης της μαθητικής κοινότητας:

- Αθλητική δράση συμπερίληψης σε συνεργασία με το 6^ο Δημοτικό Σχολείο Ναυπάκτου: Συμμετοχή ωφελούμενων και μαθητών σε αγώνα καλαθοσφαίρισης, με αφορμή την Παγκόσμια Ημέρα Σχολικού Αθλητισμού (23/09/24).

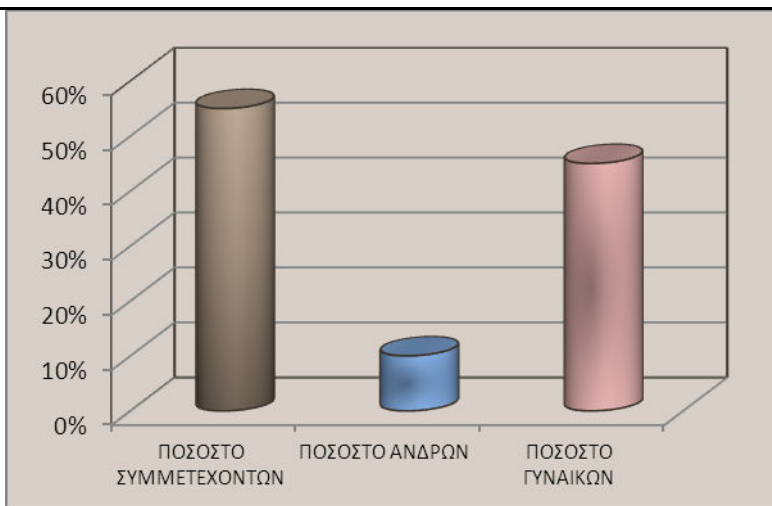
Αριθμός συμμετεχόντων: 12 άτομα
 Ποσοστό συμμετεχόντων: 60%
 Αριθμός ανδρών / γυναικών:
 3 άνδρες / 9 γυναίκες
 Ποσοστό ανδρών / γυναικών: 15% / 45%



Κατά το μήνα Νοέμβριο του έτους 2024 πραγματοποιήθηκαν οι εξής δράσεις ενημέρωσης και ευαισθητοποίησης της μαθητικής κοινότητας:

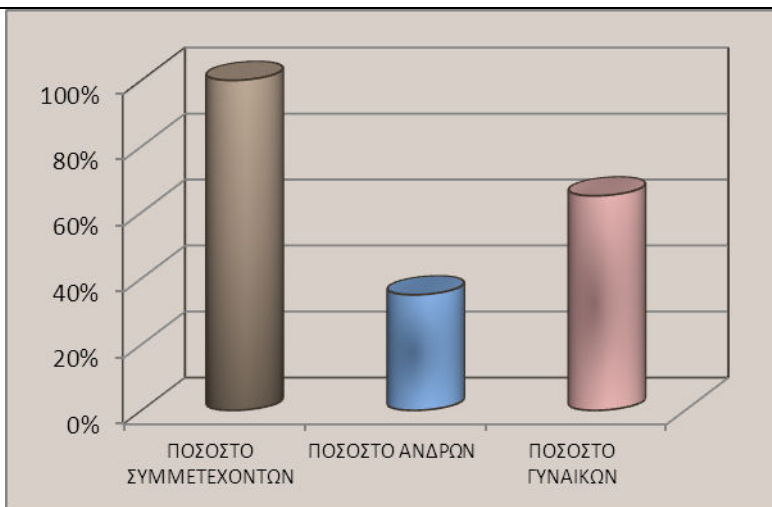
- Επίσκεψη ωφελούμενων του ΚΔ-ΗΦ στις εγκαταστάσεις των Σύγχρονων Εκπαιδευτηρίων Κοτρώνης Ναυπάκτου: συμμετοχή των μαθητών και των ωφελούμενων σε δράση με ζαχαροπλαστική και μουσική (08/11/24).

Αριθμός συμμετεχόντων: 11 άτομα
 Ποσοστό συμμετεχόντων: 55%
 Αριθμός ανδρών / γυναικών:
 2 άνδρες / 9 γυναίκες
 Ποσοστό ανδρών / γυναικών: 10% / 45%



- Επίσκεψη στο ΚΔ-ΗΦ μαθητών των Σύγχρονων Εκπαιδευτηρίων Κοτρώνης Ναυπάκτου: συμμετοχή των μαθητών και των ωφελούμενων σε διαγωνισμό ζαχαροπλαστικής (14/11/24).

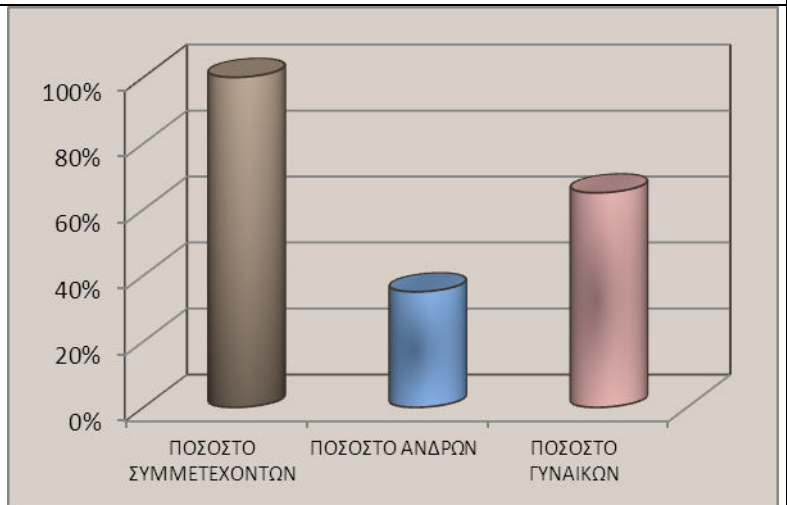
Αριθμός συμμετεχόντων: 20 άτομα
 Ποσοστό συμμετεχόντων: 100%
 Αριθμός ανδρών / γυναικών:
 7 άνδρες / 13 γυναίκες
 Ποσοστό ανδρών / γυναικών: 35% / 65%



Κατά το μήνα Δεκέμβριο του έτους 2024 πραγματοποιήθηκαν οι εξής δράσεις ενημέρωσης και ευαισθητοποίησης της μαθητικής / φοιτητικής κοινότητας:

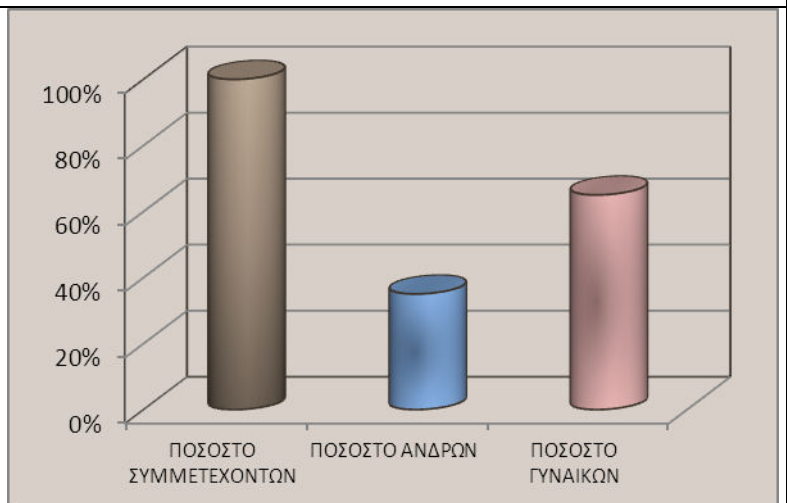
- Συμμετοχή των ωφελούμενων του ΚΔ-ΗΦ σε εκδήλωση, με αφορμή την Παγκόσμια Ημέρα Ατόμων με Αναπηρία (3^η Δεκέμβρη), στην Παπαχαραλάμπειο Αίθουσα σε συνεργασία με το Ειδικό Δημοτικό & το ΕΕΕΕΚ Ναυπάκτου καθώς και με Σχολεία της πόλης (02/12/24).

Αριθμός συμμετεχόντων: 20 άτομα
 Ποσοστό συμμετεχόντων: 100%
 Αριθμός ανδρών / γυναικών:
 7 άνδρες / 13 γυναίκες
 Ποσοστό ανδρών / γυναικών: 35% / 65%



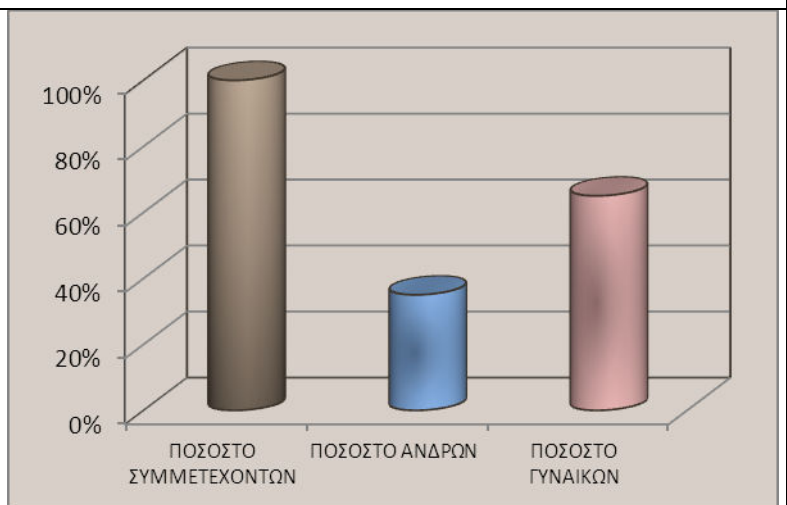
- Επίσκεψη στο ΚΔ-ΗΦ μαθητών της ΣΤ' τάξης Δημοτικού των Σύγχρονων Εκπαιδευτηρίων Κοτρώνης Ναυπάκτου: συμμετοχή των μαθητών και των ωφελούμενων σε δράση με βάψιμο & διακόσμηση πήλινων χριστουγεννιάτικων στολιδιών (05/12/23).

Αριθμός συμμετεχόντων: 20 άτομα
 Ποσοστό συμμετεχόντων: 100%
 Αριθμός ανδρών / γυναικών:
 7 άνδρες / 13 γυναίκες
 Ποσοστό ανδρών / γυναικών: 35% / 65%



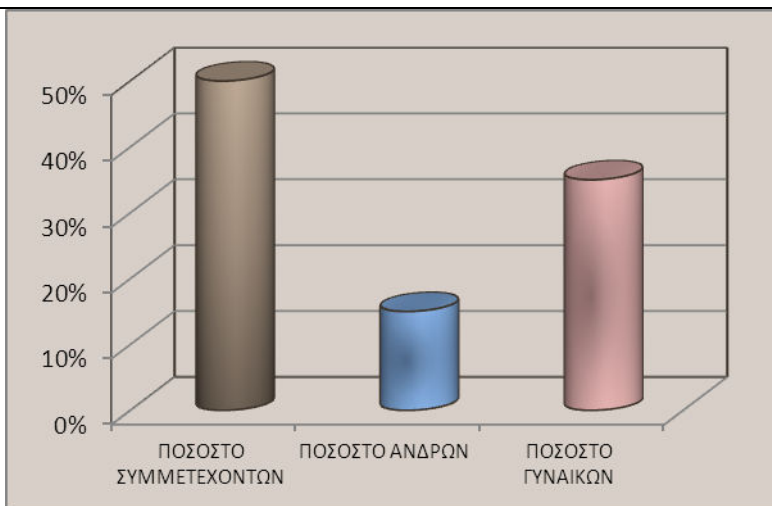
- Επίσκεψη στο ΚΔ-ΗΦ μαθητών της Δ' τάξης του 3^{ου} Δημοτικού Σχολείου Ναυπάκτου: συμμετοχή των μαθητών και των ωφελούμενων σε δράση με βάψιμο & διακόσμηση ξύλινων χριστουγεννιάτικων στολιδιών (10/12/23).

Αριθμός συμμετεχόντων: 20 άτομα
 Ποσοστό συμμετεχόντων: 100%
 Αριθμός ανδρών / γυναικών:
 7 άνδρες / 13 γυναίκες
 Ποσοστό ανδρών / γυναικών: 35% / 65%



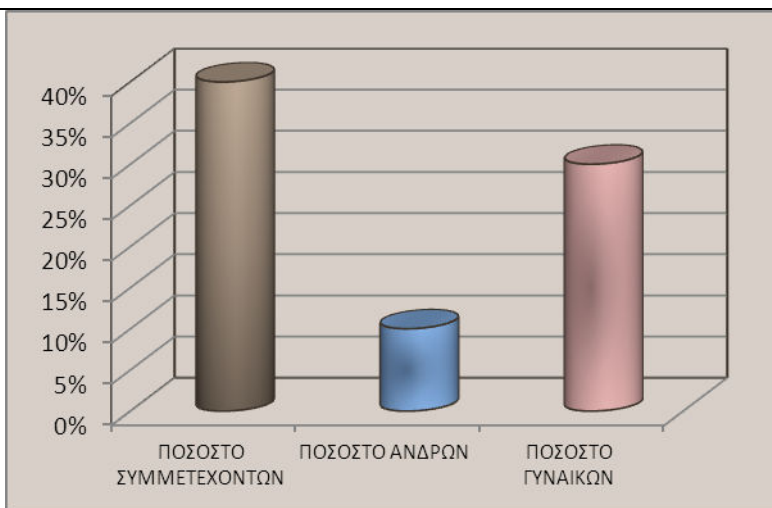
- Επίσκεψη των ωφελούμενων του ΚΔ-ΗΦ στο Πανεπιστήμιο Πατρών: Συζήτηση με φοιτητές του τμήματος Κοινωνικής Εργασίας, Ξενάγηση στη Βιβλιοθήκη & το Κέντρο Πληροφορικής του Παν/μίου (12/12/24).

Αριθμός συμμετεχόντων: 10 άτομα
 Ποσοστό συμμετεχόντων: 50%
 Αριθμός ανδρών / γυναικών:
 3 άνδρες / 7 γυναίκες
 Ποσοστό ανδρών / γυναικών: 15% / 35%



- Επίσκεψη των ωφελούμενων του ΚΔ-ΗΦ στο Νηπιαγωγείο Αντιρρίου: συμμετοχή των μαθητών και των ωφελούμενων σε δράση με ζωγραφική (18/12/24).

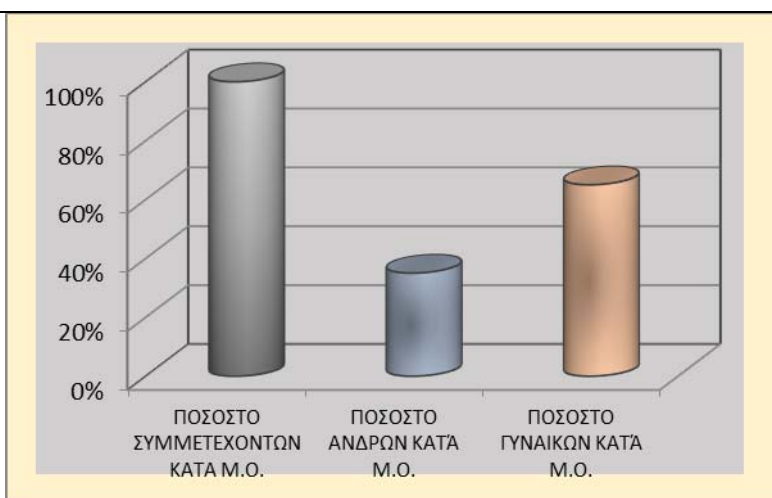
Αριθμός συμμετεχόντων: 08 άτομα
 Ποσοστό συμμετεχόντων: 40%
 Αριθμός ανδρών / γυναικών:
 2 άνδρες / 6 γυναίκες
 Ποσοστό ανδρών / γυναικών: 10% / 30%



Κατά το μήνα Μάρτιο του έτους 2025 πραγματοποιήθηκαν οι εξής δράσεις ενημέρωσης και ευαισθητοποίησης της μαθητικής κοινότητας:


- Επίσκεψεις στο ΚΔ-ΗΦ μαθητών του 1^{ου} Γυμνασίου Ναυπάκτου: συμμετοχή των μαθητών και των ωφελούμενων σε δράση παρουσίασης και ανάγνωσης βιβλίων της Ζώρζ Σαρρή (11 & 12/03/25).

Αριθμός συμμετεχόντων κατά μ.ο.: 20 άτομα
 Ποσοστό συμμετεχόντων κατά μ.ο.: 100%
 Αριθμός ανδρών / γυναικών κατά μ.ο.:
 7 άνδρες / 13 γυναίκες
 Ποσοστό ανδρών / γυναικών κατά μ.ο.: 35% / 65%



- Επίσκεψη ωφελούμενων του ΚΔ-ΗΦ στο 1^ο Γυμνάσιο Ναυπάκτου: Συμμετοχή μαθητών και ωφελούμενων σε αθλητική δράση - αγώνες καλαθοσφαίρισης & πετοσφαίρισης (28/03/25).


Αριθμός συμμετεχόντων: 09 άτομα
 Ποσοστό συμμετεχόντων: 45%
 Αριθμός ανδρών / γυναικών:
 3 άνδρες / 6 γυναίκες
 Ποσοστό ανδρών / γυναικών: 15% / 30%



Κατά το μήνα Απρίλιο του έτους 2025 πραγματοποιήθηκε η εξής δράση ενημέρωσης της εκπαιδευτικής κοινότητας:

- Επίσκεψη στο ΚΔ-ΗΦ εκπαιδευτικών του Ειδικού Νηπιαγωγείου Πατρών και καθηγητών άλλων χωρών: Παρουσίαση του Συλλόγου & Ενημέρωση για τον τρόπο λειτουργίας του ΚΔ-ΗΦ – Πραγματοποίηση επίσκεψης με ομάδα ωφελούμενων στον Ιππικό Όμιλο Ναυπάκτου (08/04/25)


Αριθμός συμμετεχόντων κατά μ.ο.: 20 άτομα
 Ποσοστό συμμετεχόντων κατά μ.ο.: 100%
 Αριθμός ανδρών / γυναικών κατά μ.ο.:
 7 άνδρες / 13 γυναίκες
 Ποσοστό ανδρών / γυναικών κατά μ.ο.: 35% / 65%



Κατά το μήνα Μάιο του έτους 2025 πραγματοποιήθηκε η εξής δράση ενημέρωσης και ευαισθητοποίησης της μαθητικής κοινότητας:

- Επίσκεψη ωφελούμενων του ΚΔ-ΗΦ στην περιοχή του Άη Γιάννη του Θεολόγου στη Φωκίδα: Παρουσίαση από τους μαθητές του Γυμνασίου Ευπαλίου χειροτεχνημάτων, εικονογραφήσεων βιβλίων και δρώμενου λαϊκών παραμυθιών – Συμμετοχή σε ομαδικά παιχνίδια (02/05/25)

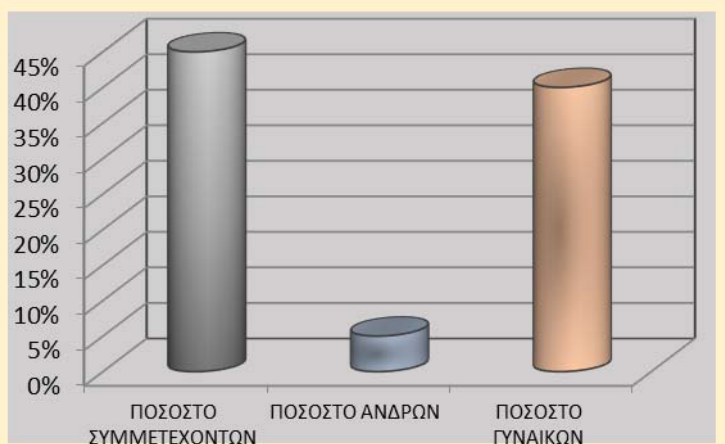
Αριθμός συμμετεχόντων: 08 άτομα
 Ποσοστό συμμετεχόντων: 40%
 Αριθμός ανδρών / γυναικών:
 2 άνδρες / 6 γυναίκες
 Ποσοστό ανδρών / γυναικών: 10% / 30%



Κατά το μήνα Οκτώβριο του έτους 2025 πραγματοποιήθηκε η εξής δράση ενημέρωσης και ευαισθητοποίησης της μαθητικής κοινότητας:

- Επίσκεψη στο ΚΔ-ΗΦ μαθητών και εκπαιδευτικών του Νηπιαγωγείου των Σύγχρονων Εκπαιδευτηρίων Κοτρώνης Ναυπάκτου: Δημιουργία χειροποίητης κατασκευής – χάρτινο παζλ με το σύνθημα «Όλοι διαφορετικοί, όλοι ίσοι» (15/10/25).


Αριθμός συμμετεχόντων: 09 άτομα
 Ποσοστό συμμετεχόντων: 45%
 Αριθμός ανδρών / γυναικών:
 1 άνδρας / 8 γυναίκες
 Ποσοστό ανδρών / γυναικών: 05% / 40%



Κατά το μήνα Νοέμβριο του έτους 2025 πραγματοποιήθηκαν οι εξής δράσεις ενημέρωσης και ευαισθητοποίησης της μαθητικής κοινότητας:


- Επίσκεψη ωφελούμενων του ΚΔ-ΗΦ στις εγκαταστάσεις των Σύγχρονων Εκπαιδευτηρίων Κοτρώνης Ναυπάκτου: Συμμετοχή σε αθλητικές δραστηριότητες: ποδοσφαίριση και καλαθοσφαίριση (13/11/25)

Αριθμός συμμετεχόντων: 11 άτομα
 Ποσοστό συμμετεχόντων: 55%
 Αριθμός ανδρών / γυναικών:
 3 άνδρες / 8 γυναίκες
 Ποσοστό ανδρών / γυναικών: 15% / 40%



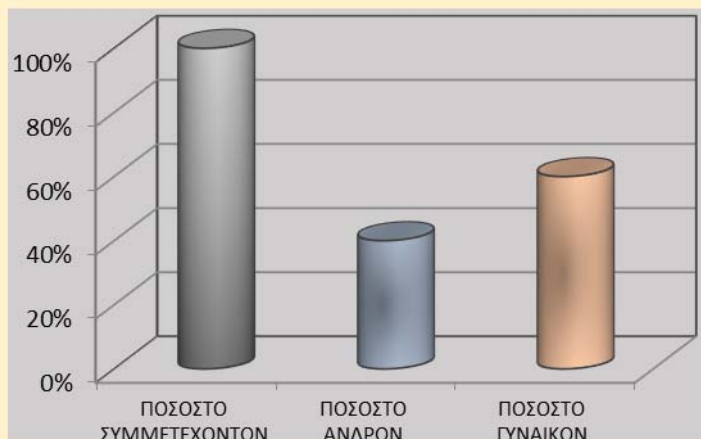
- Επίσκεψη στο ΚΔ-ΗΦ μαθητών της Α΄τάξης του Δημοτικού των Σύγχρονων Εκπαιδευτηρίων Κοτρώνης Ναυπάκτου: Αφήγηση ιστορίας για την διαφορετικότητα με παράλληλη χρήση μουσικών οργάνων (25/11/25)

Αριθμός συμμετεχόντων: 20 άτομα
 Ποσοστό συμμετεχόντων: 100%
 Αριθμός ανδρών / γυναικών:
 8 άνδρες / 12 γυναίκες
 Ποσοστό ανδρών / γυναικών: 40% / 60%



- Επίσκεψη στο ΚΔ-ΗΦ μαθητών Γυμνασίου & Λυκείου των Σύγχρονων Εκπαιδευτηρίων Κοτρώνης Ναυπάκτου: Παρουσίαση του Συλλόγου & των Δομών που λειτουργεί - Συμμετοχή σε αθλητικές δραστηριότητες (28/11/25)

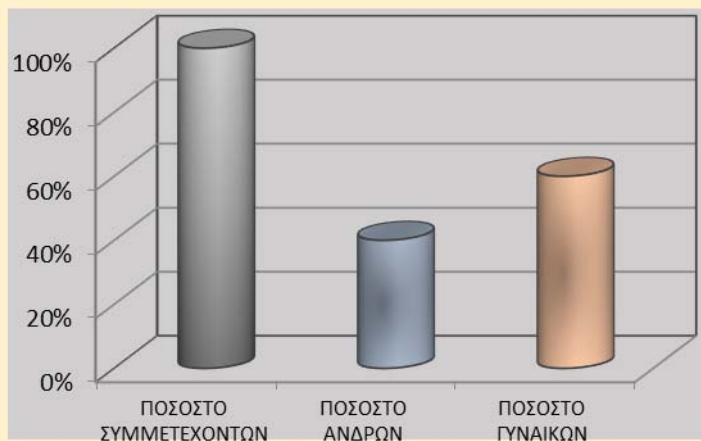
Αριθμός συμμετεχόντων: 20 άτομα
 Ποσοστό συμμετεχόντων: 100%
 Αριθμός ανδρών / γυναικών:
 8 άνδρες / 12 γυναίκες
 Ποσοστό ανδρών / γυναικών: 40% / 60%



Κατά το μήνα Δεκέμβριο του έτους 2025 πραγματοποιήθηκαν οι εξής δράσεις ενημέρωσης και ευαισθητοποίησης της μαθητικής κοινότητας:


- Επίσκεψη στο ΚΔ-ΗΦ μαθητών της Ε΄τάξης του 3^{ου} Δημοτικού Σχολείου Ναυπάκτου: Συμμετοχή μαθητών & ωφελούμενων σε χριστουγεννιάτικο παιχνίδι κρυμμένου θησαυρού (04/12/25)

Αριθμός συμμετεχόντων: 20 άτομα
 Ποσοστό συμμετεχόντων: 100%
 Αριθμός ανδρών / γυναικών:
 8 άνδρες / 12 γυναίκες
 Ποσοστό ανδρών / γυναικών: 40% / 60%




- Επίσκεψη από ωφελούμενους του ΚΔ-ΗΦ στις εγκαταστάσεις του Γυμνασίου & Λυκείου Ευπαλίου Φωκίδας: Παρουσίαση του έργου του Συλλόγου – Κατασκευή χριστουγεννιάτικων στολιδιών – Στολισμός χριστουγεννιάτικου δέντρου (05/12/25)

Αριθμός συμμετεχόντων: 12 άτομα
 Ποσοστό συμμετεχόντων: 60%
 Αριθμός ανδρών / γυναικών:
 4 άνδρες / 8 γυναίκες
 Ποσοστό ανδρών / γυναικών: 20% / 40%



- Επίσκεψη στο ΚΔ-ΗΦ μαθητών του 1^{ου} Γυμνασίου Ναυπάκτου: Συζήτηση θεμάτων σχετικών με την αναπηρία με αφορμή την 3^η Δεκεμβρίου – Δημιουργία «της πόλης των ονείρων μας» (08/12/25)

Αριθμός συμμετεχόντων: 20 άτομα
 Ποσοστό συμμετεχόντων: 100%
 Αριθμός ανδρών / γυναικών:
 8 άνδρες / 12 γυναίκες
 Ποσοστό ανδρών / γυναικών: 40% / 60%



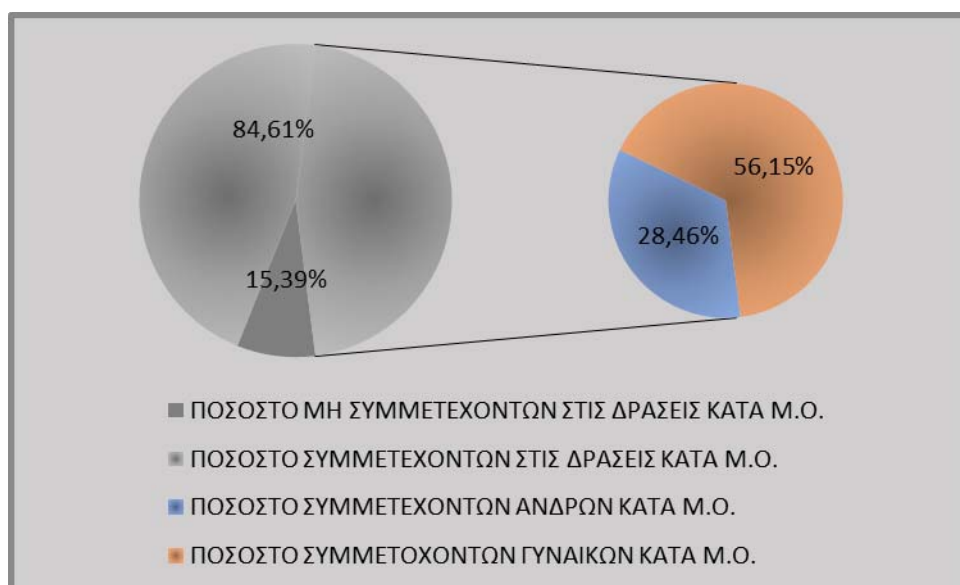
ΣΥΝΟΛΟ ΔΡΑΣΕΩΝ ΣΤΑ ΔΙΚΤΥΩΣΗΣ: Πραγματοποιήθηκαν συνολικά 39 δράσεις δικτύωσης με Εκπαιδευτικά Ιδρύματα (ειδικής αγωγής, πρωτοβάθμιας, δευτεροβάθμιας, μετα-δευτεροβάθμιας & τριτοβάθμιας εκπαίδευσης)

Αριθμός συμμετεχόντων στις δράσεις κατά μ.ο.: 16,92 άτομα

Ποσοστό συμμετεχόντων στις δράσεις κατά μ.ο.: 84,61%

Αριθμός συμμετεχόντων ανδρών / γυναικών κατά μ.ο.: 5,69 άνδρες / 11,23 γυναίκες

Ποσοστό συμμετεχόντων ανδρών / γυναικών κατά μ.ο.: 28,46% / 56,15%



ΔΙΚΤΥΩΣΗ / ΣΥΝΕΡΓΑΣΙΑ ΜΕ ΕΚΠΑΙΔΕΥΤΙΚΑ ΙΔΡΥΜΑΤΑ ΜΕΤΑ-ΔΕΥΤΕΡΟΒΑΘΜΙΑΣ & ΤΡΙΤΟΒΑΘΜΙΑΣ ΕΚΠΑΙΔΕΥΣΗΣ

- 03/2024 - 06/2024: Πραγματοποίηση πρακτικής άσκησης στο Κέντρο Δημέρευσης – Ημερήσιας Φροντίδας «ΑΛΚΥΟΝΗ» καταρτιζόμενων (3 άτομα) του τμήματος Β. Εργοθεραπείας, της Σχολής Ανώτερης Επαγγελματικής Κατάρτισης - Σ.Α.Ε.Κ. Ναυπάκτου.
- 10/2024 – 01/2025: Πραγματοποίηση πρακτικής άσκησης στο Κέντρο Δημέρευσης – Ημερήσιας Φροντίδας «ΑΛΚΥΟΝΗ» φοιτήτριας (1 άτομο) του τμήματος Επιστημών & Εκπαίδευσης της Κοινωνικής Εργασίας, του Πανεπιστημίου Πατρών.
- 10/2024 – 11/2024: Πραγματοποίηση πρακτικής άσκησης στο Κέντρο Δημέρευσης – Ημερήσιας Φροντίδας «ΑΛΚΥΟΝΗ» φοιτήτριας (1 άτομο) του μεταπτυχιακού προγράμματος με τίτλο: «Ψυχική Υγεία Παιδιών & Εφήβων: Εξαρτήσεις & Νέες Τεχνολογίες», του Πανεπιστημίου Πατρών.

- ✚ 11/2025 – 12/2025: Πραγματοποίηση πρακτικής άσκησης στο Κέντρο Δημέρευσης – Ημερήσιας Φροντίδας «ΑΛΚΥΟΝΗ» φοιτητή (1 άτομο) του μεταπτυχιακού προγράμματος με τίτλο: «Οργάνωση & Διαχείριση Αθλητικών Δραστηριοτήτων για ΑμεΑ», του Πανεπιστημίου Πελοποννήσου.
- ✚ 10/2025 – 12/2025: Πραγματοποίηση πρακτικής άσκησης στο Κέντρο Δημέρευσης – Ημερήσιας Φροντίδας «ΑΛΚΥΟΝΗ» φοιτήτριας (1 άτομο) του μεταπτυχιακού προγράμματος με τίτλο: «Ψυχική Υγεία Παιδιών & Εφήβων: Εξαρτήσεις & Νέες Τεχνολογίες», του Πανεπιστημίου Πατρών.

ΔΡΑΣΕΙΣ ΔΙΚΤΥΩΣΗΣ ΜΕ ΣΥΛΛΟΓΟΥΣ / ΦΟΡΕΙΣ ΑΤΟΜΩΝ ΜΕ ΑΝΑΠΗΡΙΑ

Κατά το μήνα Μάρτιο του έτους 2024 πραγματοποιήθηκε η εξής δράση δικτύωσης:

- Δράση σε συνεργασία με το Σύλλογο Ατόμων με Νοητική Υστέρηση «ΜΕΡΙΜΝΑ» Πάτρας: Συμμετοχή των ωφελούμενων στην καρναβαλική παρέλαση που διοργάνωσε το Θεραπευτικό Παιδαγωγικό Κέντρο στην Πάτρα (14/03/24).

Αριθμός συμμετεχόντων: 12 άτομα

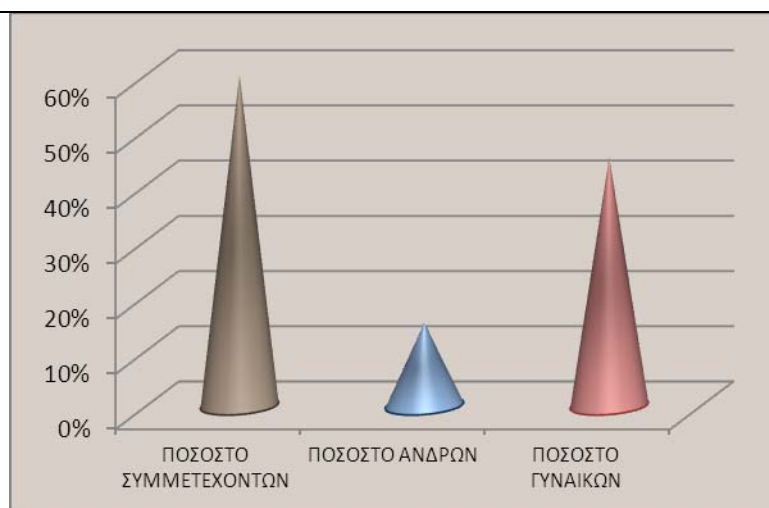
Ποσοστό συμμετεχόντων: 60%

Αριθμός ανδρών / γυναικών:

3 άνδρες / 9 γυναίκες

Ποσοστό ανδρών / γυναικών: 15% /

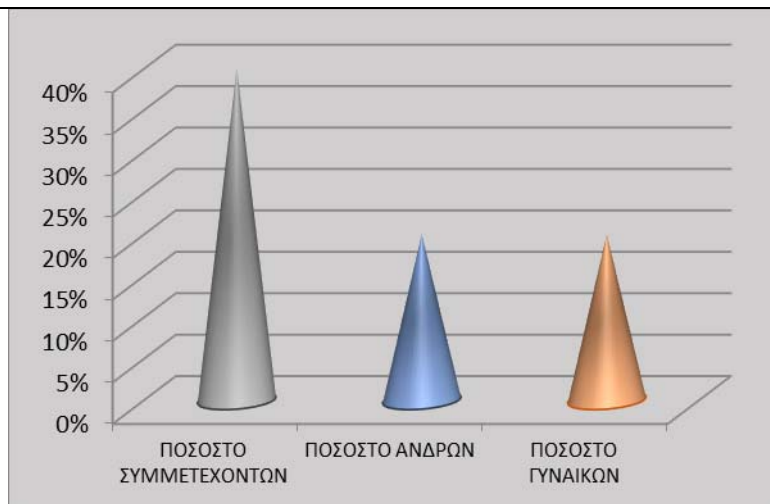
45%



Κατά το μήνα Φεβρουάριο έτους 2025 πραγματοποιήθηκε η εξής δράση δικτύωσης:

- Δράση σε συνεργασία με το Θεραπευτικό Παιδαγωγικό Κέντρο του Συλλόγου Ατόμων με Νοητική Υστέρηση «ΜΕΡΙΜΝΑ» Πάτρας: Επίσκεψη ωφελούμενων στην έκθεση Μαριονέτας στα Παλαιά Σφαγεία, στο πλαίσιο εκπαιδευτικών δράσεων με θέμα το Καρναβάλι (19/11/25).

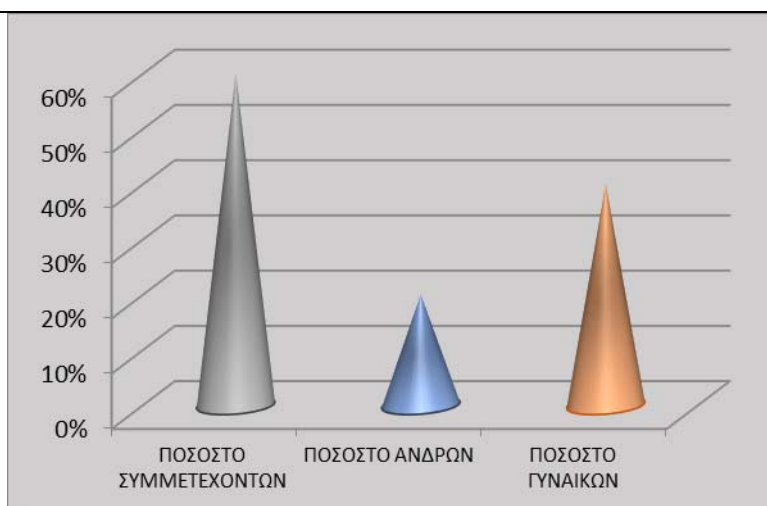
Αριθμός συμμετεχόντων: 08 άτομα
 Ποσοστό συμμετεχόντων: 40%
 Αριθμός ανδρών / γυναικών:
 4 άνδρες / 4 γυναίκες
 Ποσοστό ανδρών / γυναικών: 20% / 20%



Κατά το μήνα Νοέμβριο έτους 2025 πραγματοποιήθηκε η εξής δράση δικτύωσης:

- Δράση σε συνεργασία με το ΚΔΑΠμεΑ «Αγία Ελπίδα» Πάτρας: Επίσκεψη ωφελούμενων στις εγκαταστάσεις του – Συμμετοχή σε δραστηριότητες αθλητικές, εργοθεραπείας, κηπουρικής (19/11/25)

Αριθμός συμμετεχόντων: 12 άτομα
 Ποσοστό συμμετεχόντων: 60%
 Αριθμός ανδρών / γυναικών:
 4 άνδρες / 8 γυναίκες
 Ποσοστό ανδρών / γυναικών: 20% / 40%



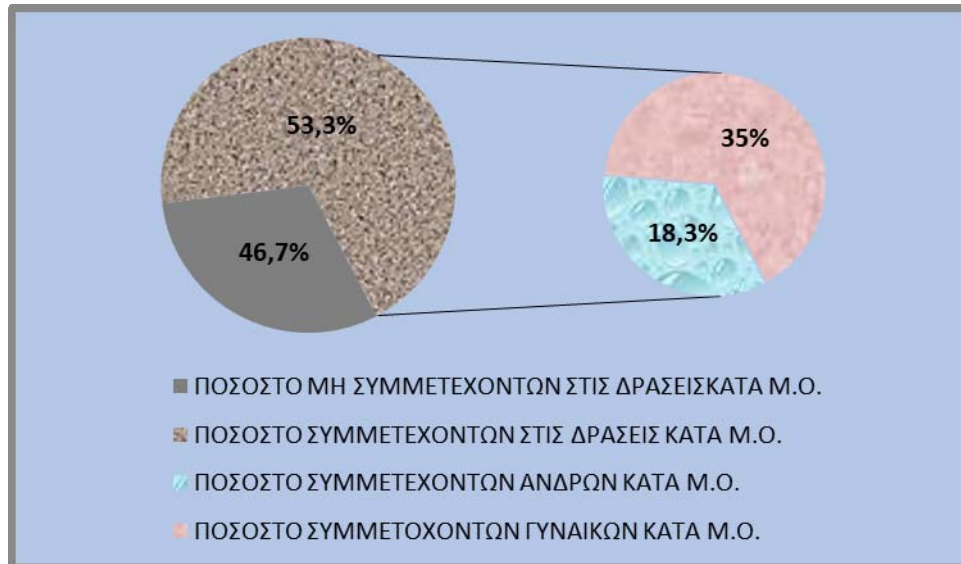
ΣΥΝΟΛΟ ΔΡΑΣΕΩΝ ΣΤΑ ΔΙΚΤΥΩΣΗΣ: Πραγματοποιήθηκαν συνολικά 3 δράσεις δικτύωσης με Συλλόγους / Φορείς Ατόμων με Αναπηρία

Αριθμός συμμετεχόντων στις δράσεις κατά μ.ο.: 10,66 άτομα

Ποσοστό συμμετεχόντων στις δράσεις κατά μ.ο.: 53,3%

Αριθμός συμμετεχόντων ανδρών / γυναικών κατά μ.ο.: 3,66 άνδρες / 7 γυναίκες

Ποσοστό συμμετεχόντων ανδρών / γυναικών κατά μ.ο.: 18,3% / 35%



ΔΡΑΣΕΙΣ ΔΙΚΤΥΩΣΗΣ ΜΕ ΔΗΜΟΣΙΟΥΣ ΟΡΓΑΝΙΣΜΟΥΣ

Κατά τον μήνα Οκτώβριο του έτους 2023 πραγματοποιήθηκε η εξής δράση δικτύωσης:

- Εκπαιδευτική δράση σε συνεργασία με τον Οργανισμό Αντισεισμικού Σχεδιασμού & Προστασίας (Ο.Α.Σ.Π.): Ενημέρωση των ωφελούμενων και των εργαζόμενων του ΚΔ-ΗΦ για θέματα αντισεισμικού σχεδιασμού και προστασίας σε επίπεδο πρόληψης και αντιμετώπισης (03/10/23).


Αριθμός συμμετεχόντων: 19 άτομα

Ποσοστό συμμετεχόντων: 95%

Αριθμός ανδρών / γυναικών:

8 άνδρες / 11 γυναίκες


Ποσοστό ανδρών / γυναικών: 40% / 55%



Κατά το μήνα Δεκέμβριο του έτους 2023 πραγματοποιήθηκε η εξής δράση δικτύωσης:

- Δράση σε συνεργασία με την Εφορεία Αρχαιοτήτων Αιτωλοακαρνανίας & Λευκάδας: Επίσκεψη ωφελούμενων στο Φετιχιέ Τζαμί: Παρακολούθηση εικαστικής έκθεσης με τίτλο: «ΝΑΥΣ+ΠΗΓΝΥΜΙ» (06/10/2023).


Αριθμός συμμετεχόντων: 10 άτομα
Ποσοστό συμμετεχόντων: 50%
Αριθμός ανδρών / γυναικών:
4 άνδρες / 6 γυναίκες
Ποσοστό ανδρών / γυναικών: 20% / 30%



Κατά το μήνα Αύγουστο του έτους 2024 πραγματοποιήθηκε η εξής δράση δικτύωσης:

- Δράση σε συνεργασία με την Εφορεία Αρχαιοτήτων Αιτωλοακαρνανίας & Λευκάδας: Επίσκεψη ωφελούμενων στο Φετιχιέ Τζαμί: Παρακολούθηση εικαστικής έκθεσης με τίτλο: «Τόπος & Μύθος» του Παλλαντζά Χ. (31/08/2024).

Αριθμός συμμετεχόντων: 13 άτομα
Ποσοστό συμμετεχόντων: 65%
Αριθμός ανδρών / γυναικών: 3 άνδρες / 10 γυναίκες
Ποσοστό ανδρών / γυναικών: 15% / 50%



Κατά το μήνα Σεπτέμβριο του έτους 2024 πραγματοποιήθηκε η εξής δράση δικτύωσης:


- Δράση σε συνεργασία με την Εφορεία Αρχαιοτήτων Αιτωλοακαρνανίας & Λευκάδας: Επίσκεψη & ξενάγηση ωφελούμενων στην έκθεση με ευρήματα ανασκαφών στο Αρχαιολογικό Μουσείο του Κάστρου της Ναυπάκτου (26/09/2024).

Αριθμός συμμετεχόντων: 10 άτομα

Ποσοστό συμμετεχόντων: 50%

Αριθμός ανδρών / γυναικών: 2 άνδρες / 8 γυναίκες

Ποσοστό ανδρών / γυναικών: 10% / 40%



Κατά τον μήνα Φεβρουάριο του έτους 2025 πραγματοποιήθηκε η εξής δράση δικτύωσης:


- Εκπαιδευτική δράση σε συνεργασία με την Παπαχαράλαμπειο Δημόσια Κεντρική Βιβλιοθήκη Ναυπάκτου: Συμμετοχή ωφελούμενων σε διαδραστικές δραστηριότητες προγράμματος ρομποτικής (25/02/2025)

Αριθμός συμμετεχόντων: 08 άτομα

Ποσοστό συμμετεχόντων: 40%

Αριθμός ανδρών / γυναικών: 4 άνδρες / 4 γυναίκες

Ποσοστό ανδρών / γυναικών: 20% / 20%



Κατά τον μήνα Μάρτιο του έτους 2025 πραγματοποιήθηκαν οι εξής δράσεις δικτύωσης:

- Εκπαιδευτικές δράσεις σε συνεργασία με την Παπαχαράλαμπειο Δημόσια Κεντρική Βιβλιοθήκη Ναυπάκτου: Συμμετοχή ωφελούμενων σε διαδραστικές δραστηριότητες προγράμματος ρομποτικής (13 & 24/03/2025)

Αριθμός συμμετεχόντων: 08 άτομα

Ποσοστό συμμετεχόντων: 40%

Αριθμός ανδρών / γυναικών:

2 άνδρες / 6 γυναίκες


Ποσοστό ανδρών / γυναικών: 10% / 30%



Κατά τον μήνα Μάιο του έτους 2025 πραγματοποιήθηκαν οι εξής δράσεις δικτύωσης:

- Εκπαιδευτικές δράσεις σε συνεργασία με την Παπαχαράλαμπειο Δημόσια Κεντρική Βιβλιοθήκη Ναυπάκτου: Συμμετοχή ωφελούμενων σε διαδραστικές δραστηριότητες προγράμματος ρομποτικής (16, 23 & 30/05/2025)


Αριθμός συμμετεχόντων κατά μ.ο.: 07 άτομα
Ποσοστό συμμετεχόντων κατά μ.ο.: 35%
Αριθμός ανδρών / γυναικών κατά μ.ο.:
2 άνδρες / 5 γυναίκες
Ποσοστό ανδρών / γυναικών κατά μ.ο.: 10% / 25%



Κατά τον μήνα Ιούνιο του έτους 2025 πραγματοποιήθηκε η εξής δράση δικτύωσης:

- Δράση σε συνεργασία με την Εφορεία Αρχαιοτήτων Αιτωλοακαρνανίας & Λευκάδας: Επίσκεψη ωφελούμενων στο Φετιχιέ Τζαμί: Παρακολούθηση εικαστικής έκθεσης με τίτλο: «Μετουσίωση» της Σιδηροπούλου Σ. (19/06/2025).


Αριθμός συμμετεχόντων: 08 άτομα
Ποσοστό συμμετεχόντων: 40%
Αριθμός ανδρών / γυναικών: 1 άνδρας / 7 γυναίκες
Ποσοστό ανδρών / γυναικών: 5% / 35%



Κατά τον μήνα Ιούλιο του έτους 2025 πραγματοποιήθηκε η εξής δράση δικτύωσης:

- Εκπαιδευτική δράση σε συνεργασία με την Παπαχαραλάμπειο Δημόσια Κεντρική Βιβλιοθήκη Ναυπάκτου: Συμμετοχή ωφελούμενων σε δραστηριότητες προγράμματος ανάγνωσης και δημιουργικότητας (18/07/2025)


Αριθμός συμμετεχόντων κατά μ.ο.: 10 άτομα
 Ποσοστό συμμετεχόντων κατά μ.ο.: 50%
 Αριθμός ανδρών / γυναικών κατά μ.ο.:
 4 άνδρες / 6 γυναίκες
 Ποσοστό ανδρών / γυναικών κατά μ.ο.: 20% / 30%



Κατά τον μήνα Αύγουστο του έτους 2025 πραγματοποιήθηκε η εξής δράση δικτύωσης:

- Εκπαιδευτική δράση σε συνεργασία με την Παπαχαραλάμπειο Δημόσια Κεντρική Βιβλιοθήκη Ναυπάκτου: Συμμετοχή ωφελούμενων σε δραστηριότητες προγράμματος ανάγνωσης και δημιουργικότητας (01/08/2025)


Αριθμός συμμετεχόντων κατά μ.ο.: 10 άτομα
 Ποσοστό συμμετεχόντων κατά μ.ο.: 50%
 Αριθμός ανδρών / γυναικών κατά μ.ο.:
 3 άνδρες / 7 γυναίκες
 Ποσοστό ανδρών / γυναικών κατά μ.ο.: 15% / 35%



Κατά τον μήνα Σεπτέμβριο του έτους 2025 πραγματοποιήθηκε η εξής δράση δικτύωσης:

- Δράση σε συνεργασία με την Εφορεία Αρχαιοτήτων Αιτωλοακαρνανίας & Λευκάδας: Επίσκεψη ωφελούμενων στο Φετιχιέ Τζαμί: Παρακολούθηση εικαστικής έκθεσης με τίτλο: «ΠΑΛΙΜΨΗΣΤΑ» της Σιδηροπούλου Σ. (19/09/2025).


Αριθμός συμμετεχόντων: 08 άτομα
 Ποσοστό συμμετεχόντων: 40%
 Αριθμός ανδρών / γυναικών: 3 άνδρες / 5 γυναίκες
 Ποσοστό ανδρών / γυναικών: 15% / 25%



Κατά τον μήνα Οκτώβριο του έτους 2025 πραγματοποιήθηκε η εξής δράση δικτύωσης:

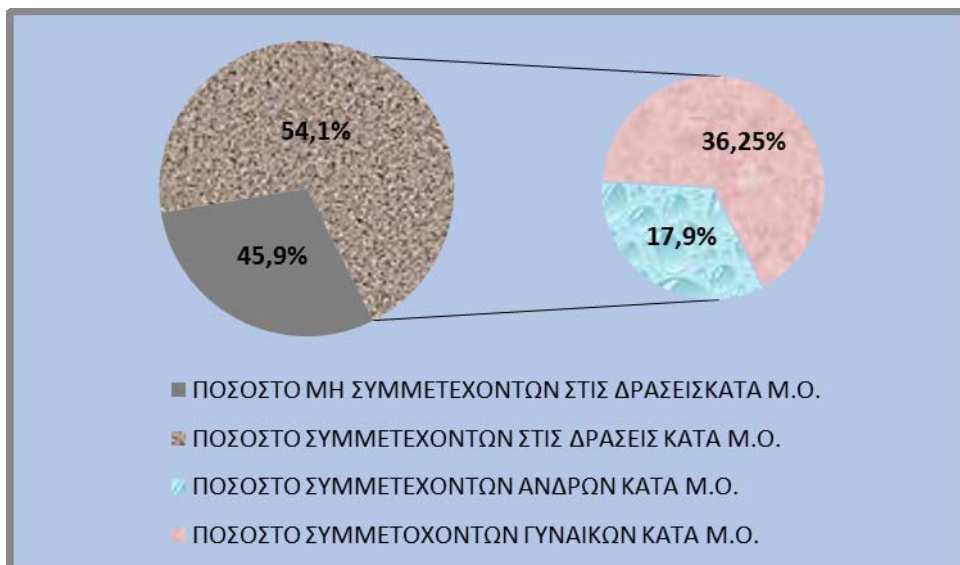
- Δράση σε συνεργασία με την Εφορεία Αρχαιοτήτων Αιτωλοακαρνανίας & Λευκάδας: Βιωματική δράση με την κα Τηλιγάδα Α., Αναπληρώτρια τμηματάρχη συντήρησης αρχαιοτήτων και έργων τέχνης, με τίτλο: «Κομμάτι – Κομμάτι: Συντηρώ & Δημιουργώ» (16/10/2025)

Αριθμός συμμετεχόντων: 19 άτομα
 Ποσοστό συμμετεχόντων: 95%
 Αριθμός ανδρών / γυναικών: 7 άνδρες / 12 γυναίκες
 Ποσοστό ανδρών / γυναικών: 35% / 60%



ΣΥΝΟΛΟ ΔΡΑΣΕΩΝ ΣΤΑ ΔΙΚΤΥΩΣΗΣ: Πραγματοποιήθηκαν συνολικά 15 δράσεις δικτύωσης με Δημόσιους Οργανισμούς

Αριθμός συμμετεχόντων στις δράσεις κατά μ.ο.: 10,8 άτομα
 Ποσοστό συμμετεχόντων στις δράσεις κατά μ.ο.: 54,1%
 Αριθμός συμμετεχόντων ανδρών / γυναικών κατά μ.ο.: 3,58 άνδρες / 7,25 γυναίκες
 Ποσοστό συμμετεχόντων ανδρών / γυναικών κατά μ.ο.: 17,9% / 36,25%



ΔΡΑΣΕΙΣ ΔΙΚΤΥΩΣΗΣ ΜΕ ΔΗΜΟΥΣ (κοινωνικές υπηρεσίες, δομές κ.α.)

Κατά το μήνα Ιανουάριο του έτους 2024 πραγματοποιήθηκε η εξής δράση δικτύωσης:

- Δράση σε συνεργασία με το Κοινωνικό Παντοπωλείο του Δήμου Ναυπακτίας: Συμμετοχή των ωφελούμενων στη συσκευασία τροφίμων (22/01/24).

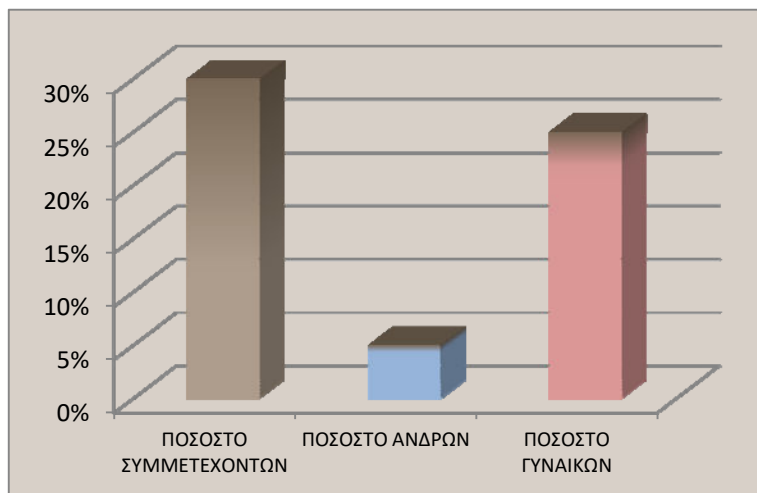
Αριθμός συμμετεχόντων: 06 άτομα

Ποσοστό συμμετεχόντων: 30%

Αριθμός ανδρών / γυναικών:

1 άνδρας / 5 γυναίκες

Ποσοστό ανδρών / γυναικών: 05% / 25%



Κατά το μήνα Φεβρουάριο του έτους 2024 πραγματοποιήθηκε η εξής δράση δικτύωσης:

- Δράση σε συνεργασία με το Κοινωνικό Παντοπωλείο του Δήμου Ναυπακτίας: Συμμετοχή των ωφελούμενων στη συσκευασία τροφίμων (19/02/24).

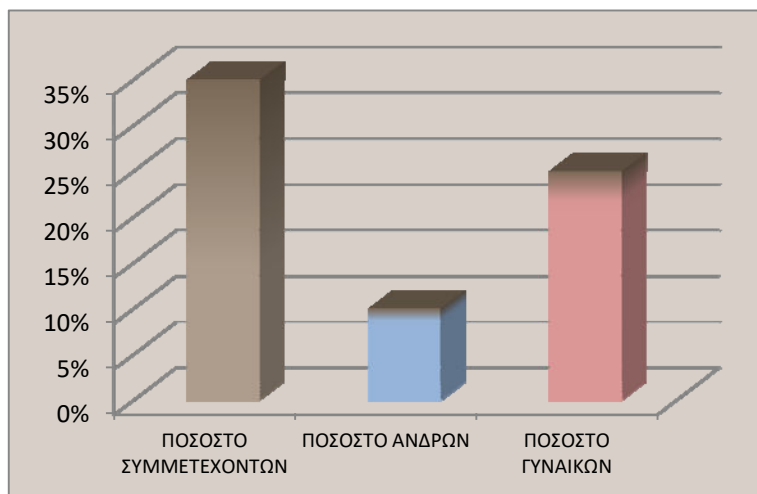
Αριθμός συμμετεχόντων: 07 άτομα

Ποσοστό συμμετεχόντων: 35%

Αριθμός ανδρών / γυναικών:

2 άνδρες / 5 γυναίκες

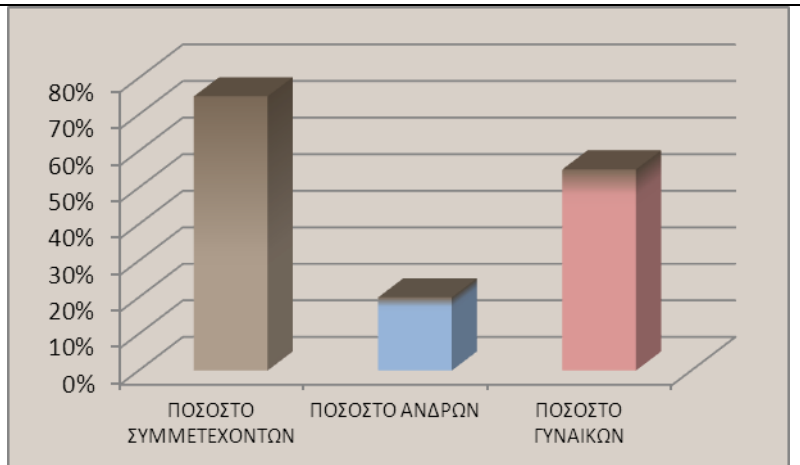
Ποσοστό ανδρών / γυναικών: 10% / 25%



Κατά το μήνα Μάρτιο του έτους 2024 πραγματοποιήθηκε η εξής δράση δικτύωσης:

- Δράση σε συνεργασία με τον Δήμο Πάτρων: Επίσκεψη των ωφελούμενων στο Καρναβαλικό Εργαστήριο: Παρακολούθηση και ενημέρωση σχετικά με τη διαδικασία κατασκευής των καρναβαλικών αρμάτων (04/03/2024).

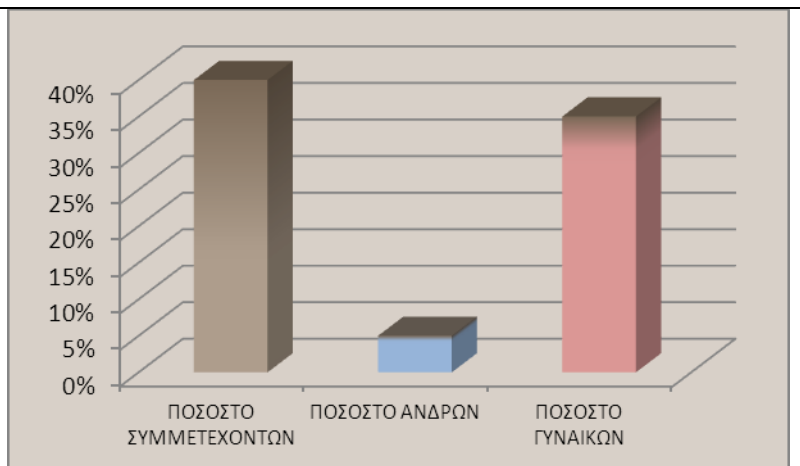
Αριθμός συμμετεχόντων: 15 άτομα
 Ποσοστό συμμετεχόντων: 75%
 Αριθμός ανδρών / γυναικών: 4 άνδρες / 11 γυναίκες
 Ποσοστό ανδρών / γυναικών: 20% / 55%



Κατά το μήνα Νοέμβριο του έτους 2024 πραγματοποιήθηκε η εξής δράση δικτύωσης:

- Δράση σε συνεργασία με το Κοινωνικό Παντοπωλείο του Δήμου Ναυπακτίας: Συμμετοχή των ωφελούμενων στη συσκευασία τροφίμων (15/11/24).

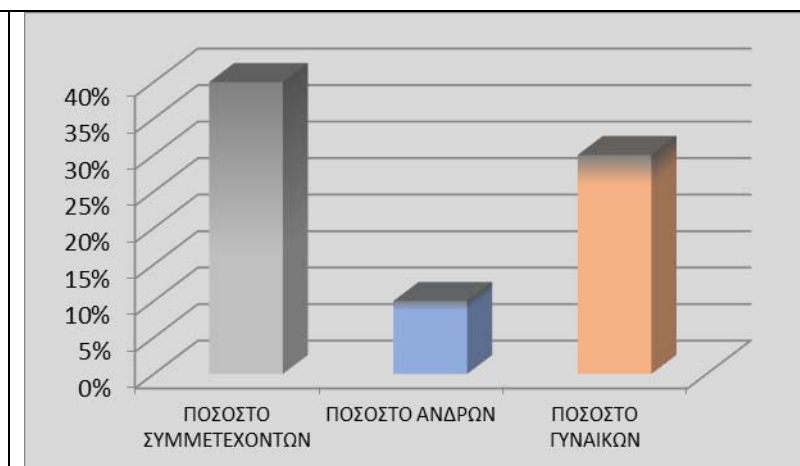
Αριθμός συμμετεχόντων: 08 άτομα
 Ποσοστό συμμετεχόντων: 40%
 Αριθμός ανδρών / γυναικών: 1 άνδρας / 7 γυναίκες
 Ποσοστό ανδρών / γυναικών: 05% / 35%



Κατά το μήνα Νοέμβριο του έτους 2025 πραγματοποιήθηκε η εξής δράση δικτύωσης:

- Δράση σε συνεργασία με το Κοινωνικό Παντοπωλείο του Δήμου Ναυπακτίας: Συμμετοχή των ωφελούμενων στη συσκευασία τροφίμων (06/11/25).

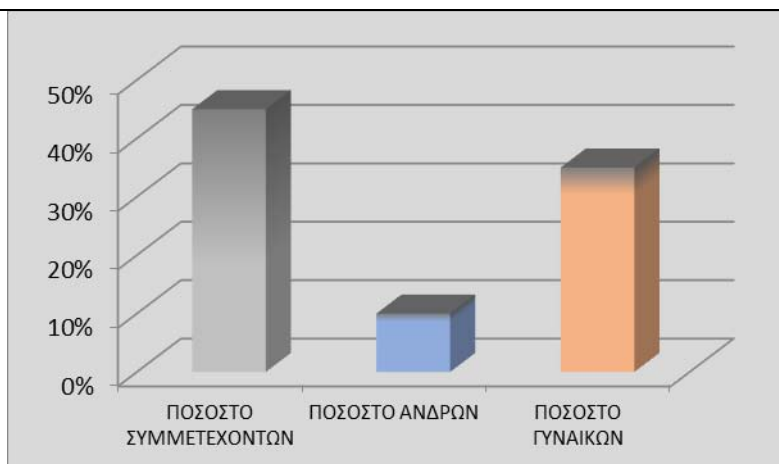
Αριθμός συμμετεχόντων: 08 άτομα
 Ποσοστό συμμετεχόντων: 40%
 Αριθμός ανδρών / γυναικών: 2 άνδρες / 6 γυναίκες
 Ποσοστό ανδρών / γυναικών: 10% / 30%



Κατά το μήνα Δεκέμβριο του έτους 2025 πραγματοποιήθηκε η εξής δράση δικτύωσης:

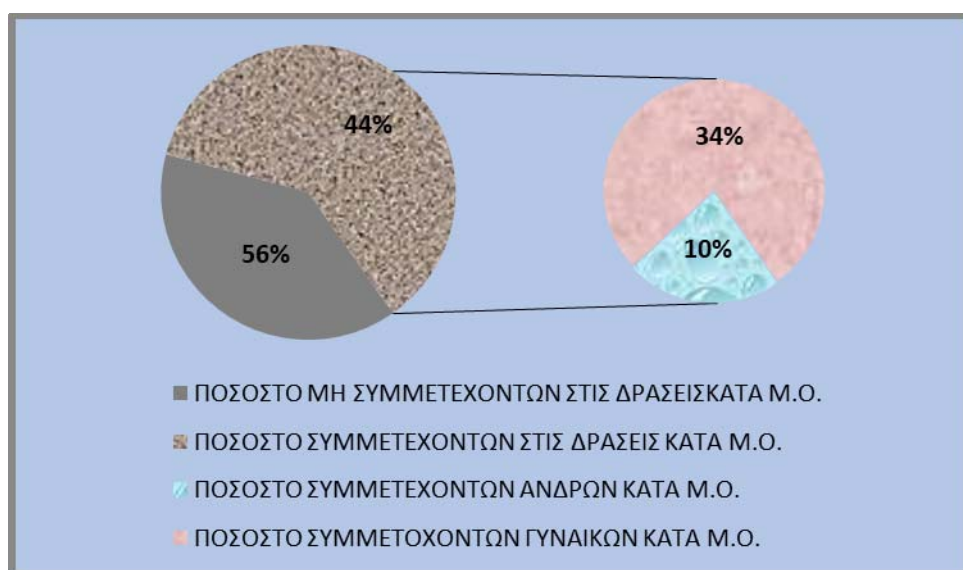
- Δράση σε συνεργασία με το Κοινωνικό Παντοπωλείο του Δήμου Ναυπακτίας: Συμμετοχή των ωφελούμενων στη συσκευασία τροφίμων (12/12/25).

Αριθμός συμμετεχόντων: 09 άτομα
 Ποσοστό συμμετεχόντων: 45%
 Αριθμός ανδρών / γυναικών: 2 άνδρες / 7 γυναίκες
 Ποσοστό ανδρών / γυναικών: 10% / 35%



ΣΥΝΟΛΟ ΔΡΑΣΕΩΝ ΣΤΑ ΠΛΑΙΣΙΑ ΔΙΚΤΥΩΣΗΣ: Πραγματοποιήθηκαν συνολικά 6 δράσεις δικτύωσης με Δήμους (κοινωνικές υπηρεσίες, δομές κ.α.)

Αριθμός συμμετεχόντων στις δράσεις κατά μ.ο.: 8,8 άτομα
 Ποσοστό συμμετεχόντων στις δράσεις κατά μ.ο.: 44%
 Αριθμός συμμετεχόντων ανδρών / γυναικών κατά μ.ο.: 2 άνδρες / 6,8 γυναίκες
 Ποσοστό συμμετεχόντων ανδρών / γυναικών κατά μ.ο.: 10% / 34%

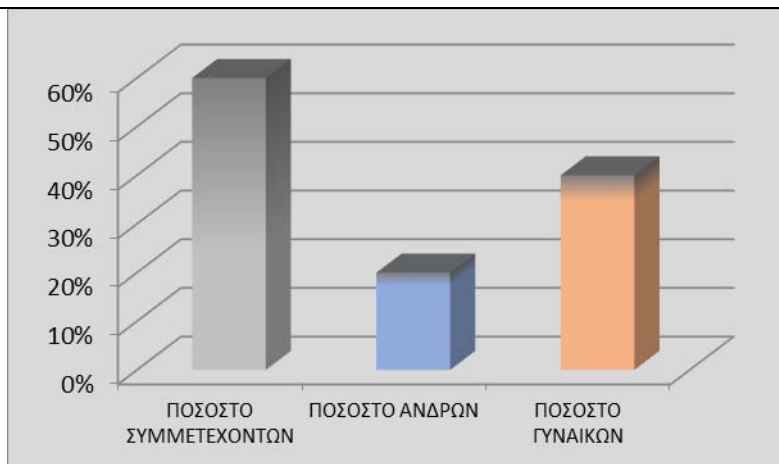


ΔΡΑΣΕΙΣ ΔΙΚΤΥΩΣΗΣ ΜΕ ΣΩΜΑΤΑ ΑΣΦΑΛΕΙΑΣ (Αστυνομικό Τμήμα, Πυροσβεστική Υπηρεσία, Πολεμική Αεροπορία κ.α)

Κατά το μήνα Ιούνιο του έτους 2025 πραγματοποιήθηκε η εξής δράση δικτύωσης:

- Δράση σε συνεργασία με την Πολεμική Αεροπορία: Επίσκεψη ωφελούμενων στην 117^η Πτέρυγα Μάχης στο Πολεμικό Αεροδρόμιο της Ανδραβίδας: Ξενάγηση, συζήτηση με πιλότους, παρατήρηση του αεροσκάφους F-4 Phantom (06/06/2025)

Αριθμός συμμετεχόντων: 12 άτομα
 Ποσοστό συμμετεχόντων: 60%
 Αριθμός ανδρών / γυναικών: 4 άνδρες / 8 γυναίκες
 Ποσοστό ανδρών / γυναικών: 20% / 40%

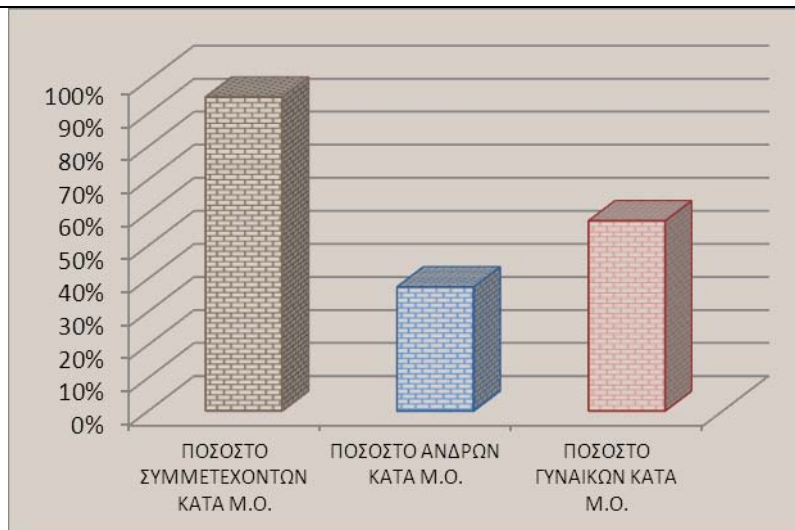


ΔΡΑΣΕΙΣ ΔΙΚΤΥΩΣΗΣ ΜΕ ΠΟΛΙΤΙΣΤΙΚΟΥΣ, ΑΘΛΗΤΙΚΟΥΣ, ΠΕΡΙΒΑΛΛΟΝΤΙΚΟΥΣ κ.α. ΣΥΛΛΟΓΟΥΣ / ΦΟΡΕΙΣ / ΣΩΜΑΤΕΙΑ / ΚΕΝΤΡΑ

Κατά τον μήνα Οκτώβριο του έτους 2023 πραγματοποιήθηκαν οι εξής δράσεις δικτύωσης:

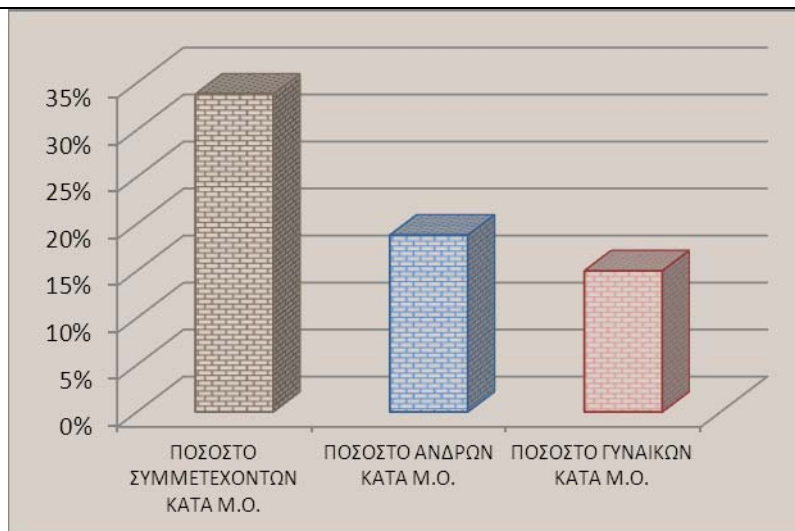
- Εκπαιδευτικές δράσεις σε συνεργασία με την ΚΟΙΝΣΕΠ «Δράσεις Έκφρασης»: Ασκήσεις βελτίωσης της φυσικής κατάστασης των ωφελούμενων & Εκμάθηση παραδοσιακών χορών (04, 05, 10, 12, 17, 19, 24 & 31/10/2023).

Αριθμός συμμετεχόντων κατά μ.ο.: 19 άτομα
 Ποσοστό συμμετεχόντων κατά μ.ο.: 95%
 Αριθμός ανδρών / γυναικών κατά μ.ο.: 7,5 άνδρες / 11,5 γυναίκες
 Ποσοστό ανδρών / γυναικών : κατά μ.ο.: 37,5% / 57,5%



- Δράσεις σε συνεργασία με το Αθλητικό Σωματείο «Προμηθέας» Πατρών: Συμμετοχή των ωφελούμενων σε προπόνηση καλαθοσφαίρισης από τους προπονητές της Ακαδημίας (04, 11, 18 & 25/10/2023).

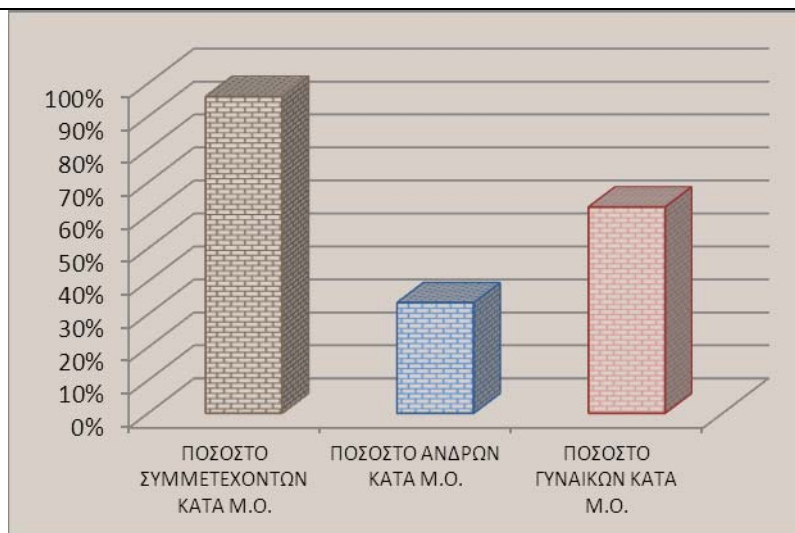
Αριθμός συμμετεχόντων κατά μ.ο.: 6,8 άτομα
 Ποσοστό συμμετεχόντων κατά μ.ο.: 33,8%
 Αριθμός ανδρών / γυναικών κατά μ.ο.:
 3,8 άνδρες / 3 γυναίκες
 Ποσοστό ανδρών / γυναικών : κατά μ.ο.:
 18,8% / 15%



Κατά το μήνα Νοέμβριο του έτους 2023 πραγματοποιήθηκαν οι εξής δράσεις δικτύωσης:


- Εκπαιδευτικές δράσεις σε συνεργασία με την ΚΟΙΝΣΕΠ «Δράσεις Έκφρασης»: Ασκήσεις βελτίωσης της φυσικής κατάστασης των ωφελούμενων & Εκμάθηση παραδοσιακών χορών (02, 09, 21, 23, 28 & 30/11/2023).

Αριθμός συμμετεχόντων κατά μ.ο.:19,2 άτομα
 Ποσοστό συμμετεχόντων κατά μ.ο.: 96%
 Αριθμός ανδρών / γυναικών κατά μ.ο.:
 6,7 άνδρες / 12,5 γυναίκες
 Ποσοστό ανδρών / γυναικών : κατά μ.ο.:
 33,5% / 62,5%



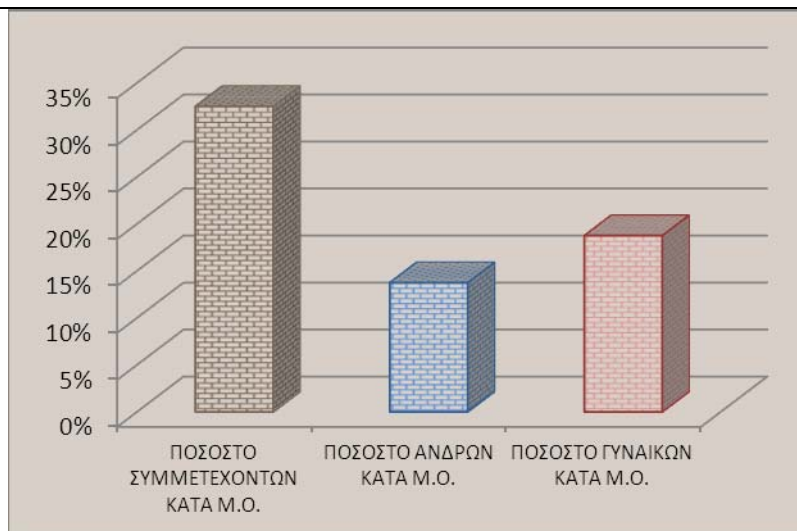
- Αθλητική δράση στο Παμπελοποννησιακό Στάδιο σε συνεργασία με την ΚΟΙΝΣΕΠ «Δράσεις Έκφρασης» και με τη συμμετοχή του Σύλλογου ΑμεΑ «Μαχητές» Πάτρας: Συμμετοχή των ωφελούμενων σε αγώνα ποδοσφαίρου, στίβο, ρίψη με ελαστικό μπαλάκι και σκυταλοδρομία (07/11/2023).

Αριθμός συμμετεχόντων: 18 άτομα
 Ποσοστό συμμετεχόντων: 90%
 Αριθμός ανδρών / γυναικών: 6 άνδρες / 12 γυναίκες
 Ποσοστό ανδρών / γυναικών: 30% / 60%



- Δράσεις σε συνεργασία με το Αθλητικό Σωματείο «Προμηθέας» Πατρών: Συμμετοχή των ωφελούμενων σε προπόνηση καλαθοσφαίρισης από τους προπονητές της Ακαδημίας (01, 08, 22 & 29/11/2023).

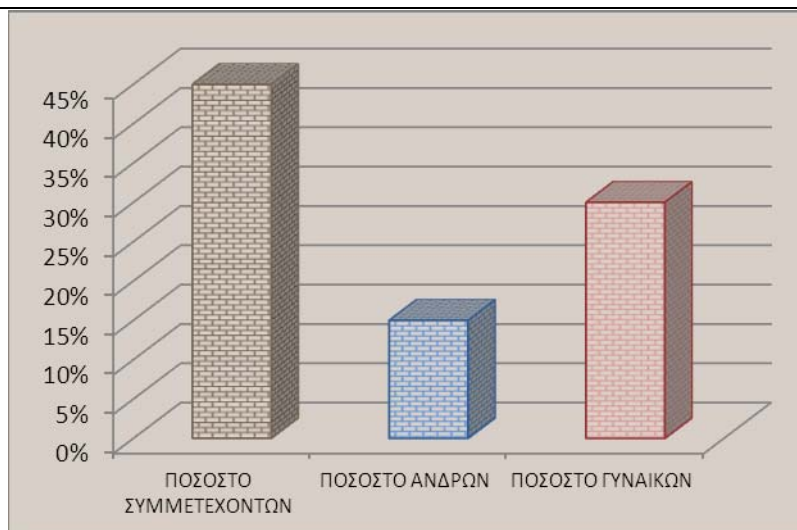
Αριθμός συμμετεχόντων κατά μ.ο.: 6,5 άτομα
 Ποσοστό συμμετεχόντων κατά μ.ο.: 32,5%
 Αριθμός ανδρών / γυναικών κατά μ.ο.:
 2,75 άνδρες / 3,75 γυναίκες
 Ποσοστό ανδρών / γυναικών : κατά μ.ο.:
 13,75% / 18,75%



Κατά το μήνα Δεκέμβριο του έτους 2023 πραγματοποιήθηκαν οι εξής δράσεις δικτύωσης:

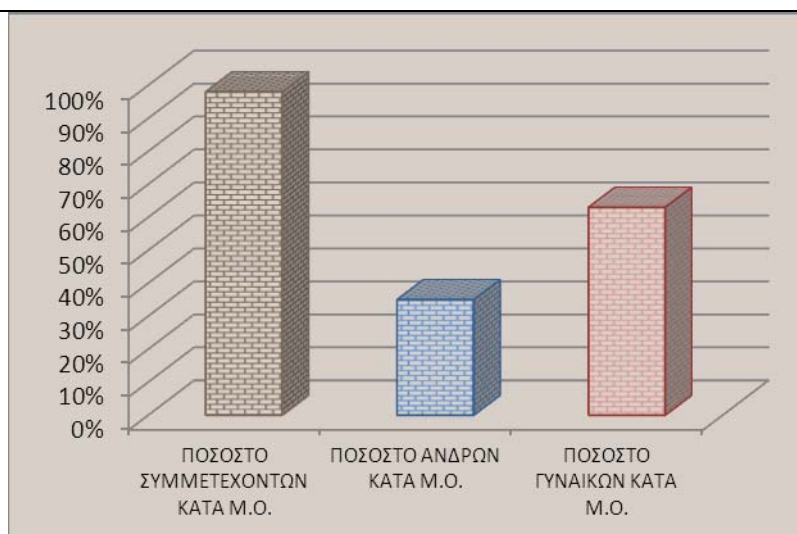
- Αθλητική δράση σε συνεργασία με το Αθλητικό Σωματείο «Προμηθέας» Πατρών στο προπονητικό του κέντρο: Συμμετοχή των ωφελούμενων σε αγώνα μπάσκετ με το Εκκλησιαστικό ΓΕΛ Πατρών (11/12/2023).

Αριθμός συμμετεχόντων: 9 άτομα
 Ποσοστό συμμετεχόντων: 45%
 Αριθμός ανδρών / γυναικών: 3 άνδρες / 6 γυναίκες
 Ποσοστό ανδρών / γυναικών: 15% / 30%



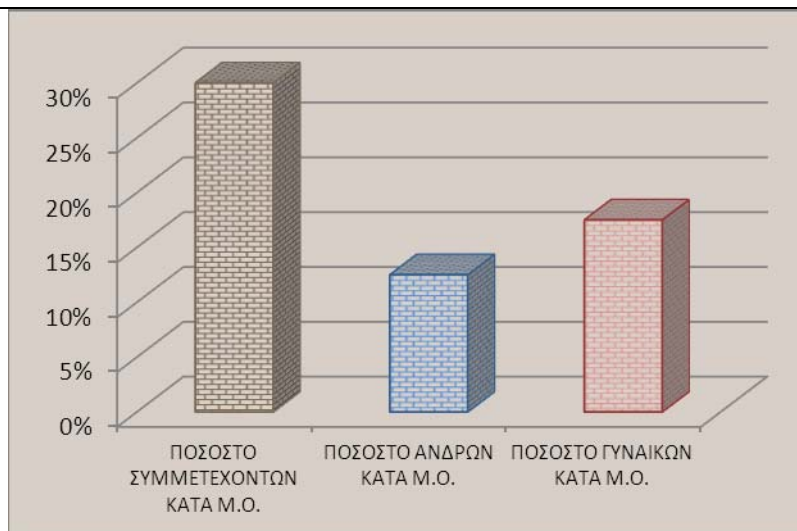
- Εκπαιδευτικές δράσεις σε συνεργασία με την ΚΟΙΝΣΕΠ «Δράσεις Έκφρασης»: Ασκήσεις βελτίωσης της φυσικής κατάστασης των ωφελούμενων, Εκμάθηση παραδοσιακών χορών & «Γιορτή κλεισίματος του εκπαιδευτικού προγράμματος» (05, 07 & 12/12/2023).

Αριθμός συμμετεχόντων κατά μ.ο.: 19,6 άτομα
 Ποσοστό συμμετεχόντων κατά μ.ο.: 98%
 Αριθμός ανδρών / γυναικών κατά μ.ο.:
 7 άνδρες / 12,6 γυναίκες
 Ποσοστό ανδρών / γυναικών : κατά μ.ο.:
 35% / 63%



- Δράσεις σε συνεργασία με το Αθλητικό Σωματείο «Προμηθέας» Πατρών: Συμμετοχή των ωφελούμενων σε προπόνηση καλαθοσφαίρισης από τους προπονητές της Ακαδημίας (06 & 20/12/2023).

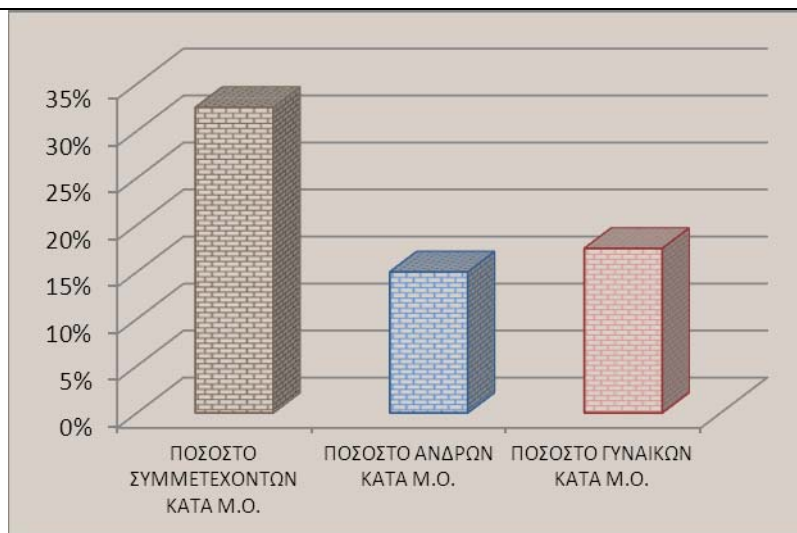
Αριθμός συμμετεχόντων κατά μ.ο.: 6 άτομα
 Ποσοστό συμμετεχόντων κατά μ.ο.: 30%
 Αριθμός ανδρών / γυναικών κατά μ.ο.:
 2,3 άνδρες / 3,5 γυναίκες
 Ποσοστό ανδρών / γυναικών : κατά μ.ο.:
 12,5% / 17,5%



Κατά το μήνα Ιανουάριο του έτους 2024 πραγματοποιήθηκαν οι εξής δράσεις δικτύωσης:

- Δράσεις σε συνεργασία με το Αθλητικό Σωματείο «Προμηθέας» Πατρών: Συμμετοχή των ωφελούμενων σε προπόνηση καλαθοσφαίρισης από τους προπονητές της Ακαδημίας (10, 17, 24 & 31/01/2024).

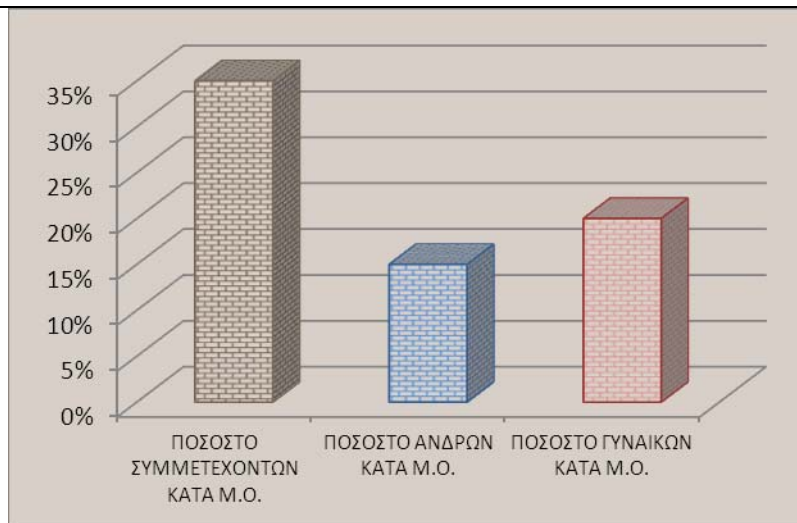
Αριθμός συμμετεχόντων κατά μ.ο.: 6,5 άτομα
 Ποσοστό συμμετεχόντων κατά μ.ο.: 32,5%
 Αριθμός ανδρών / γυναικών κατά μ.ο.:
 3 άνδρες / 3,5 γυναίκες
 Ποσοστό ανδρών / γυναικών : κατά μ.ο.:
 15% / 17,5%



Κατά το μήνα Φεβρουάριο του έτους 2024 πραγματοποιήθηκαν οι εξής δράσεις δικτύωσης:

- Δράσεις σε συνεργασία με το Αθλητικό Σωματείο «Προμηθέας» Πατρών: Συμμετοχή των ωφελούμενων σε προπόνηση καλαθοσφαίρισης από τους προπονητές της Ακαδημίας (07, 14, 21 & 28/02/2024).

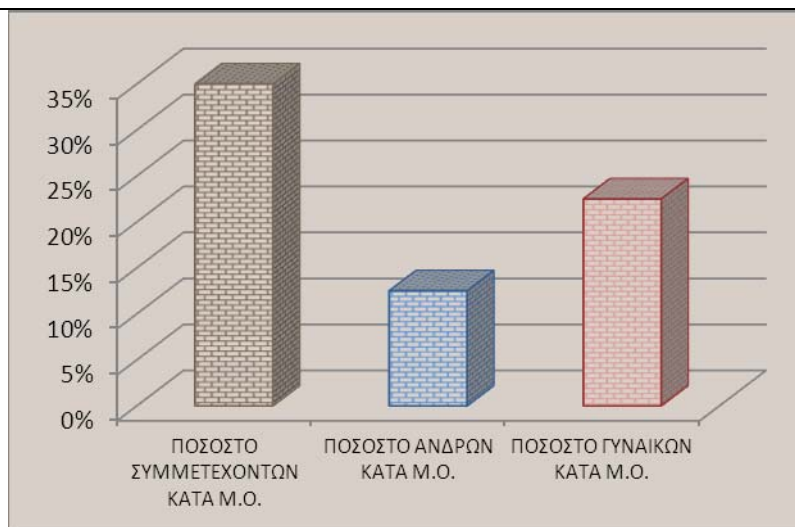
Αριθμός συμμετεχόντων κατά μ.ο.: 7 άτομα
 Ποσοστό συμμετεχόντων κατά μ.ο.: 35%
 Αριθμός ανδρών / γυναικών κατά μ.ο.:
 3 άνδρες / 4 γυναίκες
 Ποσοστό ανδρών / γυναικών : κατά μ.ο.:
 15% / 20%



Κατά το μήνα Μάρτιο του έτους 2024 πραγματοποιήθηκαν οι εξής δράσεις δικτύωσης:

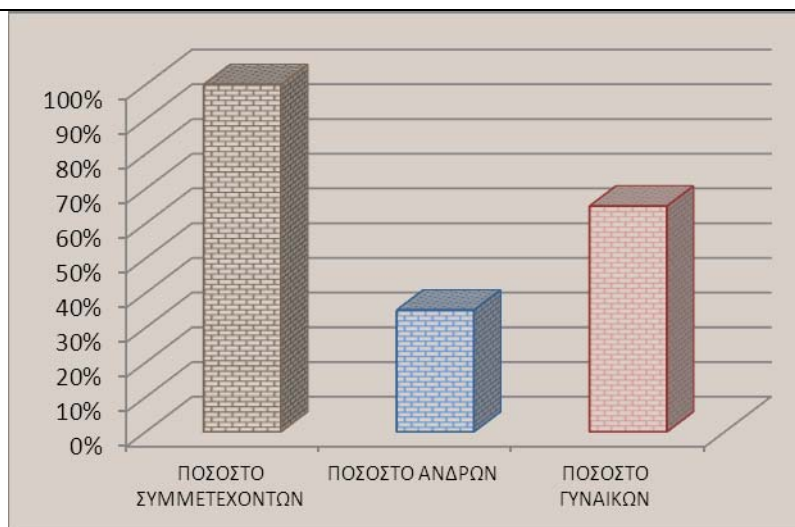
- Δράσεις σε συνεργασία με το Αθλητικό Σωματείο «Προμηθέας» Πατρών: Συμμετοχή των ωφελούμενων σε προπόνηση καλαθοσφαίρισης από τους προπονητές της Ακαδημίας (06, 13, 20 & 27/03/2024).

Αριθμός συμμετεχόντων κατά μ.ο.: 7 άτομα
 Ποσοστό συμμετεχόντων κατά μ.ο.: 35%
 Αριθμός ανδρών / γυναικών κατά μ.ο.:
 2,5 άνδρες / 4,5 γυναίκες
 Ποσοστό ανδρών / γυναικών : κατά μ.ο.:
 12,5% / 22,5%



- Δράση με το Σύλλογο Αναβίωσης Απογόνων Σουλιωτών Ναυπακτίας «ΕΠΑΚΤΟΣ»: Ενημέρωση των ωφελούμενων για την ιστορική διαδρομή των Σουλιωτών στην απελευθέρωση της Ναυπάκτου και παρουσίαση της παραδοσιακής ενδυμασίας/φορεσιάς (05/03/2024).

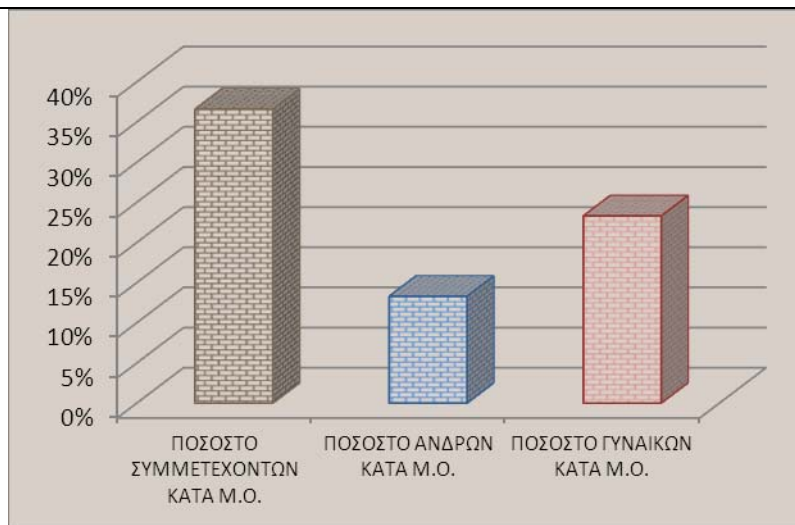
Αριθμός συμμετεχόντων: 20 άτομα
 Ποσοστό συμμετεχόντων: 100%
 Αριθμός ανδρών / γυναικών: 7 άνδρες / 13 γυναίκες
 Ποσοστό ανδρών / γυναικών: 35% / 65%



Κατά το μήνα Απρίλιο του έτους 2024 πραγματοποιήθηκαν οι εξής δράσεις δικτύωσης:

- Δράσεις σε συνεργασία με το Αθλητικό Σωματείο «Προμηθέας» Πατρών: Συμμετοχή των ωφελούμενων σε προπόνηση καλαθοσφαίρισης από τους προπονητές της Ακαδημίας (03, 10, & 17/04/2024).

Αριθμός συμμετεχόντων κατά μ.ο.: 7,33 άτομα
 Ποσοστό συμμετεχόντων κατά μ.ο.: 36,6%
 Αριθμός ανδρών / γυναικών κατά μ.ο.:
 2,66 άνδρες / 4,66 γυναίκες
 Ποσοστό ανδρών / γυναικών : κατά μ.ο.:
 13,3% / 23,3%



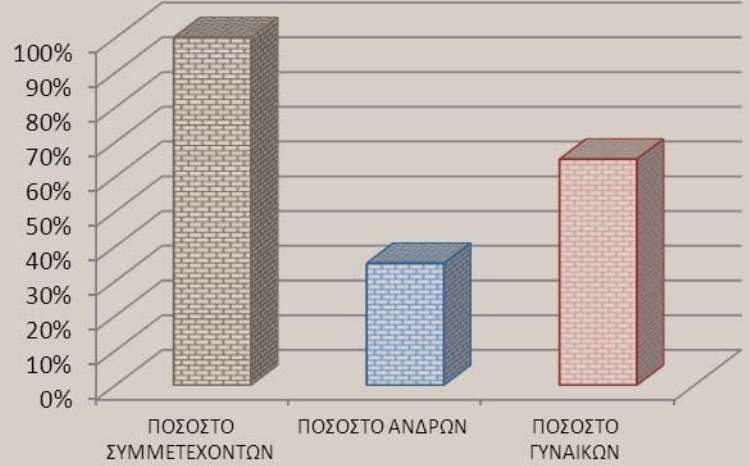
- Δράση σε συνεργασία με την Ελληνική Ολυμπιακή Επιτροπή & την Εταιρία ΓΕΦΥΡΑ Α.Ε.: Επίσκεψη στο ΚΔ-ΗΦ στελεχών της Γέφυρας Α.Ε. - Παράδοση στολής για την Λαμπαδηδρομία της Ολυμπιακής Φλόγας «ΠΑΡΙΣΙ 2024» (12/04/2024).

Αριθμός συμμετεχόντων: 20 άτομα

Ποσοστό συμμετεχόντων: 100%

Αριθμός ανδρών / γυναικών: 7 άνδρες / 13 γυναίκες

Ποσοστό ανδρών / γυναικών: 35% / 65%



Κατά το μήνα Μάιο του έτους 2024 πραγματοποιήθηκαν οι εξής δράσεις δικτύωσης:

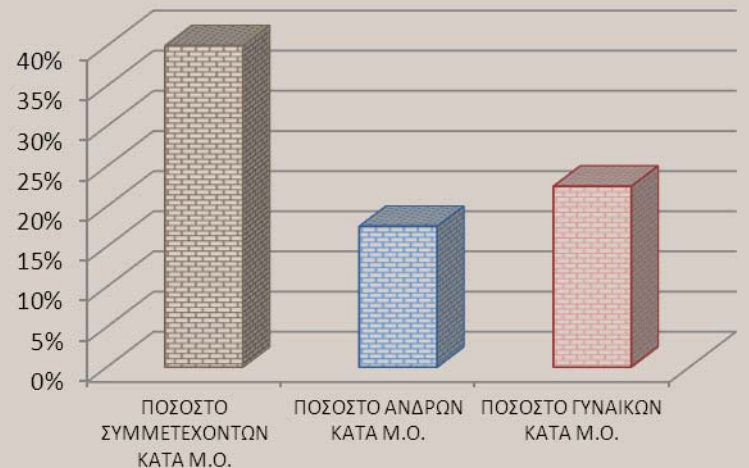
- Δράσεις σε συνεργασία με το Αθλητικό Σωματείο «Προμηθέας» Πατρών: Συμμετοχή των ωφελούμενων σε προπόνηση καλαθοσφαίρισης από τους προπονητές της Ακαδημίας (22 & 29/05/2024).

Αριθμός συμμετεχόντων κατά μ.ο.: 08 άτομα

Ποσοστό συμμετεχόντων κατά μ.ο.: 40%

Αριθμός ανδρών / γυναικών κατά μ.ο.: 3,5 άνδρες / 4,5 γυναίκες

Ποσοστό ανδρών / γυναικών : κατά μ.ο.: 17,5% / 22,5%



Κατά το μήνα Ιούνιο του έτους 2024 πραγματοποιήθηκαν οι εξής δράσεις δικτύωσης:


- Δράση σε συνεργασία με το Αθλητικό Σωματείο «Προμηθέας» Πατρών: Συμμετοχή των ωφελούμενων σε προπόνηση καλαθοσφαίρισης από τους προπονητές της Ακαδημίας (05/06/2024).

Αριθμός συμμετεχόντων: 08 άτομα

Ποσοστό συμμετεχόντων: 40%

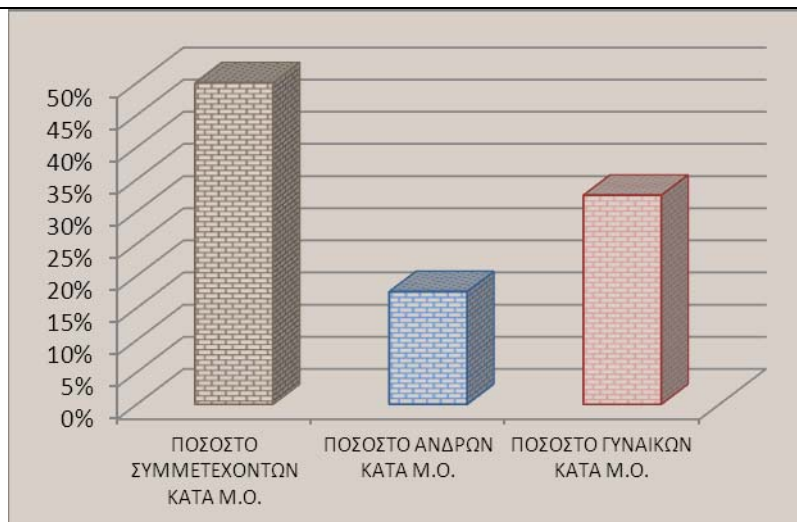
Αριθμός ανδρών / γυναικών: 2 άνδρες / 6 γυναίκες

Ποσοστό ανδρών / γυναικών: 10% / 30%



- Δράσεις σε συνεργασία με την Ομάδα Καλαθοσφαίρισης «ΟΜΟΝΟΙΑ» Ναυπάκτου: Επίσκεψη των ωφελούμενων στο Παπαχαραλάμπειο Εθνικό Στάδιο: Παρακολούθηση Τουρνουά Βολεϋ Γυναικών κάτω των 18 ετών (26 & 28/06/2024).

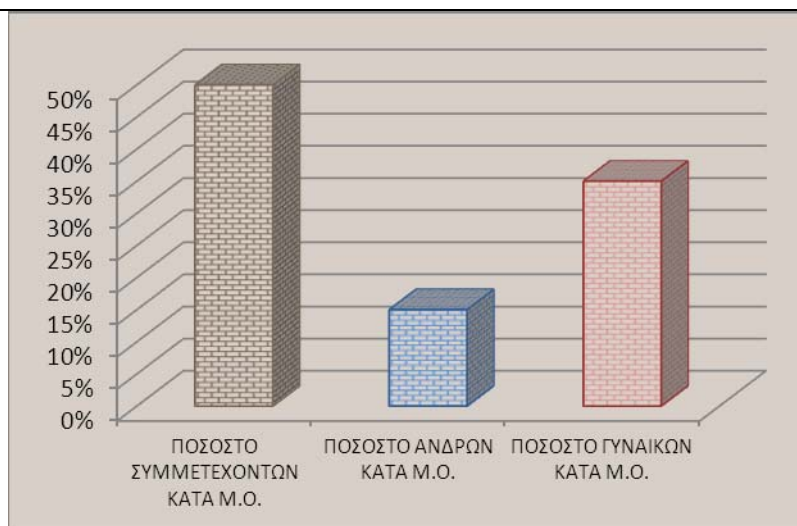
Αριθμός συμμετεχόντων κατά μ.ο.: 10 άτομα
 Ποσοστό συμμετεχόντων κατά μ.ο.: 50%
 Αριθμός ανδρών / γυναικών κατά μ.ο.:
 3,5 άνδρες / 6,5 γυναίκες
 Ποσοστό ανδρών / γυναικών : κατά μ.ο.:
 17,5% / 32,5%



Κατά το μήνα Οκτώβριο του έτους 2024 πραγματοποιήθηκαν οι εξής δράσεις δικτύωσης:


- Δράσεις σε συνεργασία με το Αθλητικό Σωματείο «Προμηθέας» Πατρών: Συμμετοχή των ωφελούμενων σε προπόνηση καλαθοσφαίρισης από τους προπονητές της Ακαδημίας (16, 23 & 30/10/2024).

Αριθμός συμμετεχόντων κατά μ.ο.: 10 άτομα
 Ποσοστό συμμετεχόντων κατά μ.ο.: 50%
 Αριθμός ανδρών / γυναικών κατά μ.ο.:
 3 άνδρες / 7 γυναίκες
 Ποσοστό ανδρών / γυναικών : κατά μ.ο.:
 15% / 35%



- Δράση σε συνεργασία με το Κέντρο Περιβαλλοντικής Εκπαίδευσης Θέρμου: Ξενάγηση των ωφελούμενων στο Μουσείο Θέρμου & τον Αρχαιολογικό χώρο – Συμμετοχή σε βιωματική δράση με τίτλο: «Ερευνητής και ανακαλύπτω / Μικρός αρχαιολόγος» (25/10/2024).

Αριθμός συμμετεχόντων: 10 άτομα
 Ποσοστό συμμετεχόντων: 50%
 Αριθμός ανδρών / γυναικών: 3 άνδρες / 7 γυναίκες
 Ποσοστό ανδρών / γυναικών: 15% / 35%



Κατά το μήνα Νοέμβριο του έτους 2024 πραγματοποιήθηκαν οι εξής δράσεις δικτύωσης:

- Δράσεις σε συνεργασία με το Αθλητικό Σωματείο «Προμηθέας» Πατρών: Συμμετοχή των ωφελούμενων σε προπόνηση καλαθοσφαίρισης από τους προπονητές της Ακαδημίας (06, 13, 20 & 27/11/2024).

Αριθμός συμμετεχόντων κατά μ.ο.: 8,2 άτομα

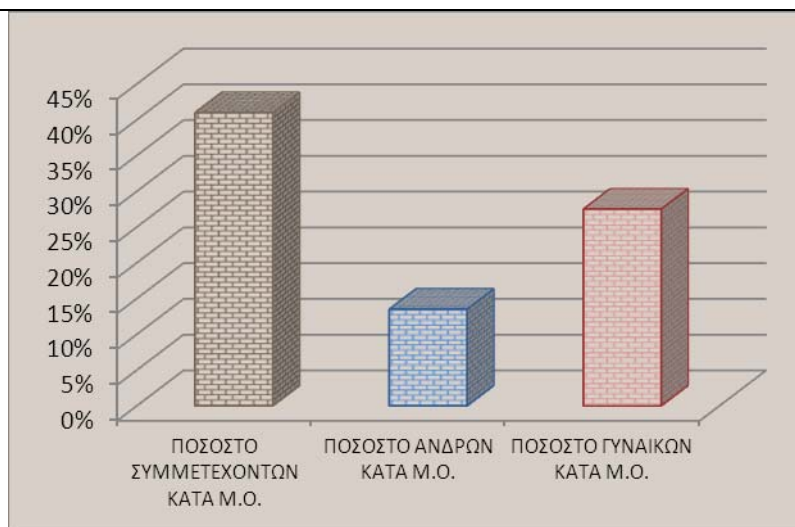
Ποσοστό συμμετεχόντων κατά μ.ο.: 41%

Αριθμός ανδρών / γυναικών κατά μ.ο.:

2,7 άνδρες / 5,5 γυναίκες

Ποσοστό ανδρών / γυναικών : κατά μ.ο.:

13,5% / 27,5%



Κατά το μήνα Δεκέμβριο του έτους 2024 πραγματοποιήθηκε η εξής δράση δικτύωσης:

- Δράση σε συνεργασία με το Αθλητικό Σωματείο «Προμηθέας» Πατρών: Συμμετοχή των ωφελούμενων σε προπόνηση καλαθοσφαίρισης από τους προπονητές της Ακαδημίας (11/12/2024).


Αριθμός συμμετεχόντων: 09 άτομα

Ποσοστό συμμετεχόντων: 45%

Αριθμός ανδρών / γυναικών: 3 άνδρες / 6

γυναίκες

Ποσοστό ανδρών / γυναικών: 15% / 30%



Κατά το μήνα Ιανουάριο του έτους 2025 πραγματοποιήθηκαν οι εξής δράσεις δικτύωσης:

- Δράσεις σε συνεργασία με το Αθλητικό Σωματείο «Προμηθέας» Πατρών: Συμμετοχή των ωφελούμενων σε προπόνηση καλαθοσφαίρισης από τους προπονητές της Ακαδημίας (15, 22, 29/01/2025).

Αριθμός συμμετεχόντων κατά μ.ο.: 8,66 άτομα

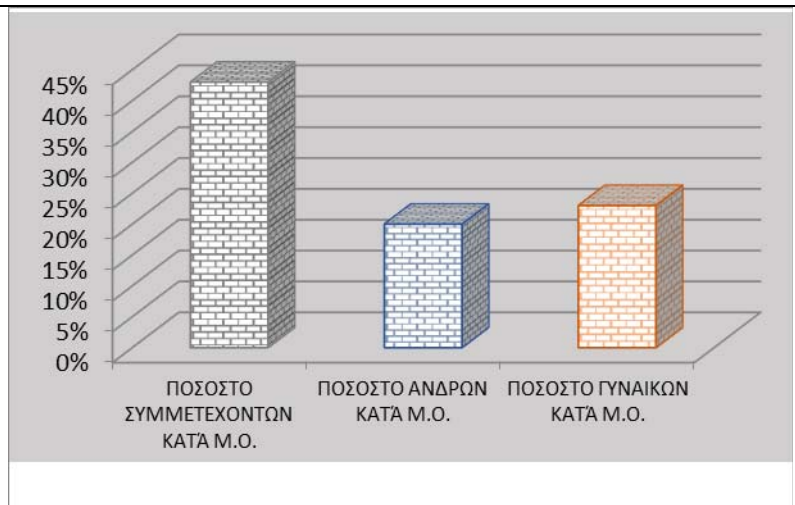
Ποσοστό συμμετεχόντων κατά μ.ο.: 43,3%

Αριθμός ανδρών / γυναικών κατά μ.ο.:

4 άνδρες / 6,66 γυναίκες

Ποσοστό ανδρών / γυναικών : κατά μ.ο.:

20% / 23,3%

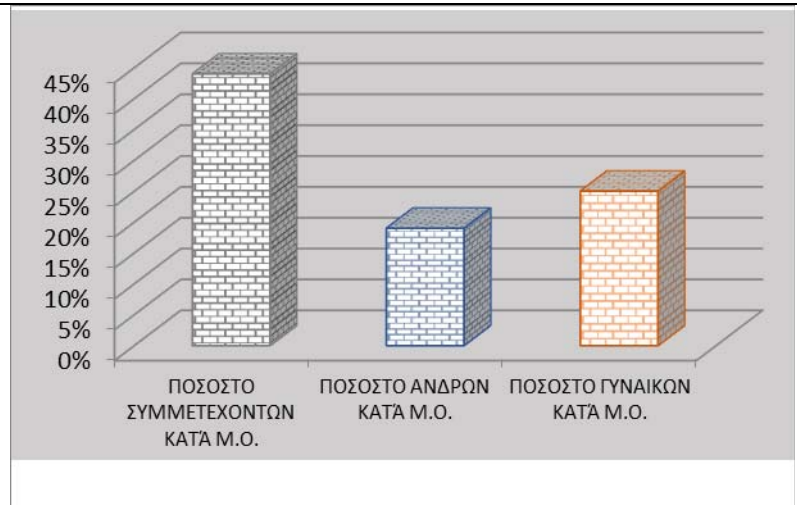


--	--

Κατά το μήνα Φεβρουάριο του έτους 2025 πραγματοποιήθηκαν οι εξής δράσεις δικτύωσης:

- Δράσεις σε συνεργασία με το Αθλητικό Σωματείο «Προμηθέας» Πατρών: Συμμετοχή των ωφελούμενων σε προπόνηση καλαθοσφαίρισης από τους προπονητές της Ακαδημίας (05, 12, 19 & 26/02/2025).

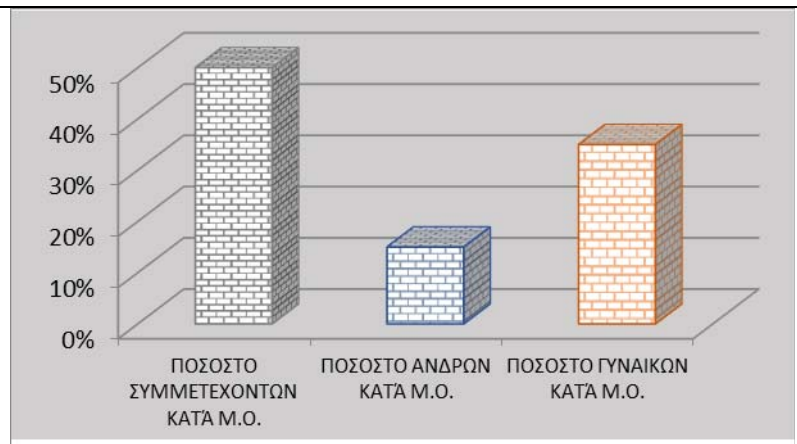
Αριθμός συμμετεχόντων κατά μ.ο.: 8,75 άτομα
 Ποσοστό συμμετεχόντων κατά μ.ο.: 43,75%
 Αριθμός ανδρών / γυναικών κατά μ.ο.: 3,75 άνδρες / 5 γυναίκες
 Ποσοστό ανδρών / γυναικών : κατά μ.ο.: 18,75% / 25%



Κατά το μήνα Μάρτιο του έτους 2025 πραγματοποιήθηκαν οι εξής δράσεις δικτύωσης:


- Δράσεις σε συνεργασία με το Αθλητικό Σωματείο «Προμηθέας» Πατρών: Συμμετοχή των ωφελούμενων σε προπόνηση καλαθοσφαίρισης από τους προπονητές της Ακαδημίας (05, 12, 19 & 26/03/2025).

Αριθμός συμμετεχόντων κατά μ.ο.: 10 άτομα
 Ποσοστό συμμετεχόντων κατά μ.ο.: 50%
 Αριθμός ανδρών / γυναικών κατά μ.ο.: 3 άνδρες / 7 γυναίκες
 Ποσοστό ανδρών / γυναικών : κατά μ.ο.: 15% / 35%



- Δράση σε συνεργασία με τον Πολιτιστικό Σύλλογο Ευπαλίου: Επίσκεψη των ωφελούμενων στο Λαογραφικό Μουσείο & το παραδοσιακό Κουρείο Ευπαλίου (04/03/2025)

Αριθμός συμμετεχόντων: 08 άτομα
 Ποσοστό συμμετεχόντων: 40%
 Αριθμός ανδρών / γυναικών: 4 άνδρες / 4 γυναίκες
 Ποσοστό ανδρών / γυναικών: 20% / 20%



Κατά το μήνα Απρίλιο του έτους 2025 πραγματοποιήθηκαν οι εξής δράσεις δικτύωσης:

- Δράσεις σε συνεργασία με το Αθλητικό Σωματείο «Προμηθέας» Πατρών: Συμμετοχή των ωφελούμενων σε προπόνηση καλαθοσφαίρισης από τους προπονητές της Ακαδημίας (02 & 09/04/2025).

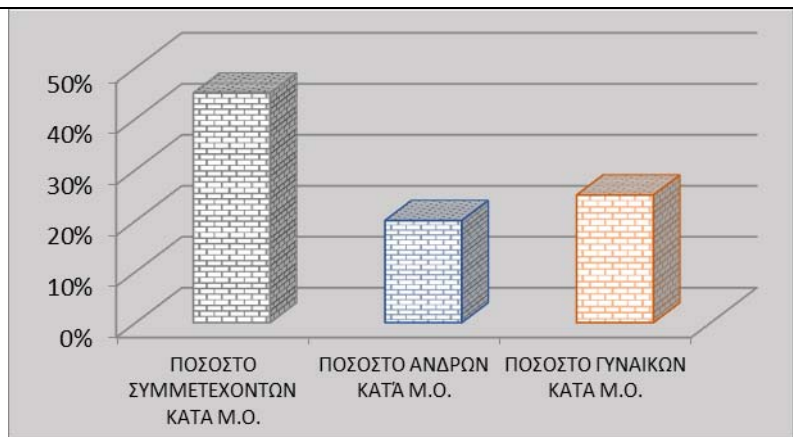
Αριθμός συμμετεχόντων κατά μ.ο.: 09 άτομα

Ποσοστό συμμετεχόντων κατά μ.ο.: 45%

Αριθμός ανδρών / γυναικών κατά μ.ο.: 4

άνδρες / 5 γυναίκες

Ποσοστό ανδρών / γυναικών : κατά μ.ο.: 20% / 25%



Κατά το μήνα Μάιο του έτους 2025 πραγματοποιήθηκαν οι εξής δράσεις δικτύωσης:

- Δράσεις σε συνεργασία με το Αθλητικό Σωματείο «Προμηθέας» Πατρών: Συμμετοχή των ωφελούμενων σε προπόνηση καλαθοσφαίρισης από τους προπονητές της Ακαδημίας (07, 14 & 28/05/2025).

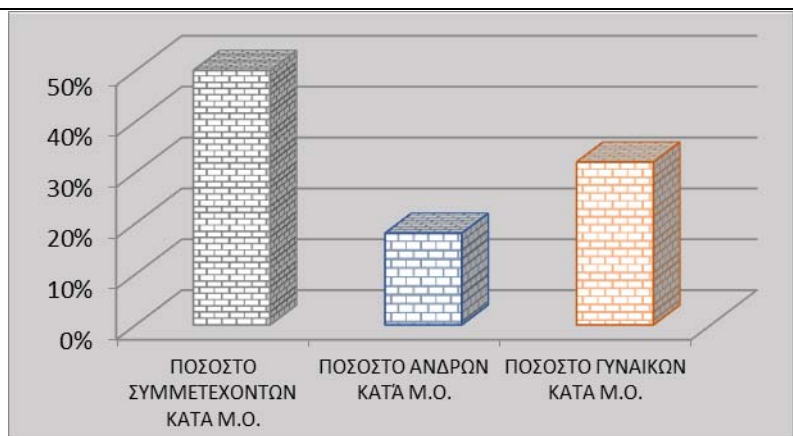
Αριθμός συμμετεχόντων κατά μ.ο.: 10 άτομα

Ποσοστό συμμετεχόντων κατά μ.ο.: 50%

Αριθμός ανδρών / γυναικών κατά μ.ο.: 3,67

άνδρες / 6,33 γυναίκες

Ποσοστό ανδρών / γυναικών : κατά μ.ο.: 18,35% / 31,65%



- Δράση σε συνεργασία με το Περιβαλλοντικό Κέντρο «Δρω» Ναυπάκτου: Επίσκεψη των ωφελούμενων στις εγκαταστάσεις του στη Γέφυρα Μπανιά: Συμμετοχή στο εκπαιδευτικό πρόγραμμα «Ίχνη του Δάσους – Παρατήρηση & εξερεύνηση της φύσης» (06/05/2025)

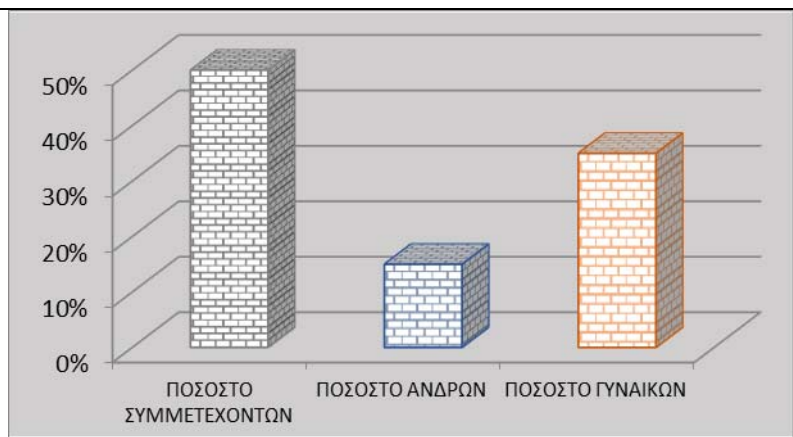
Αριθμός συμμετεχόντων: 10 άτομα

Ποσοστό συμμετεχόντων: 50%

Αριθμός ανδρών / γυναικών: 3 άνδρες / 7

γυναίκες

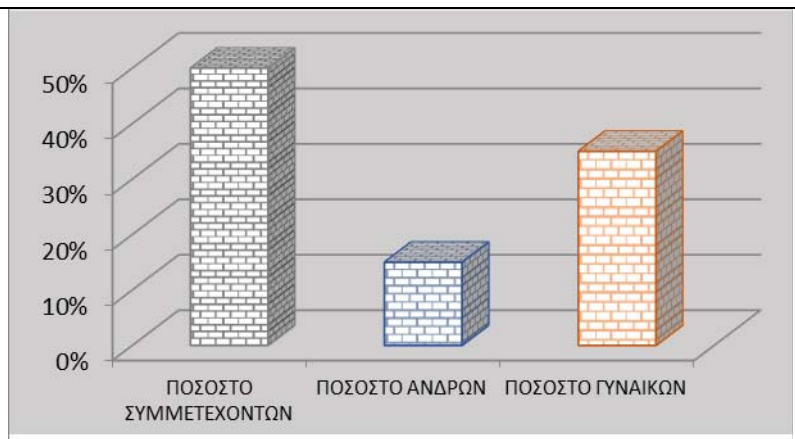
Ποσοστό ανδρών / γυναικών: 15% / 35%



Κατά το μήνα Ιούλιο του έτους 2025 πραγματοποιήθηκε η εξής δράση δικτύωσης:

- Δράση σε συνεργασία με τον Ναυτικό Όμιλο Ναυπάκτου: Επίσκεψη των ωφελούμενων στις εγκαταστάσεις του – Συμμετοχή μαζί με τα παιδιά του Summer Camp σε αθλητικές & καλλιτεχνικές δραστηριότητες (04/07/2025)

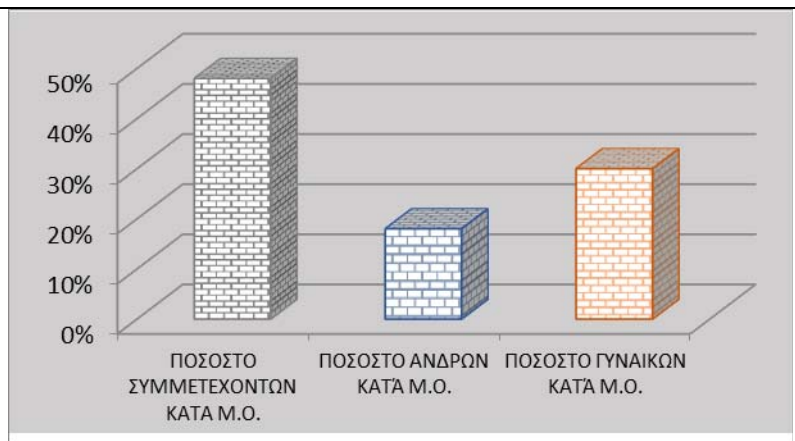
Αριθμός συμμετεχόντων: 10 άτομα
 Ποσοστό συμμετεχόντων: 50%
 Αριθμός ανδρών / γυναικών: 3 άνδρες / 7 γυναίκες
 Ποσοστό ανδρών / γυναικών: 15% / 35%



Κατά το μήνα Οκτώβριο του έτους 2025 πραγματοποιήθηκαν οι εξής δράσεις δικτύωσης:

- Δράσεις σε συνεργασία με το Αθλητικό Σωματείο «Προμηθέας» Πατρών: Συμμετοχή των ωφελούμενων σε προπόνηση καλαθοσφαίρισης από τους προπονητές της Ακαδημίας (08, 15 & 29/10/2025).

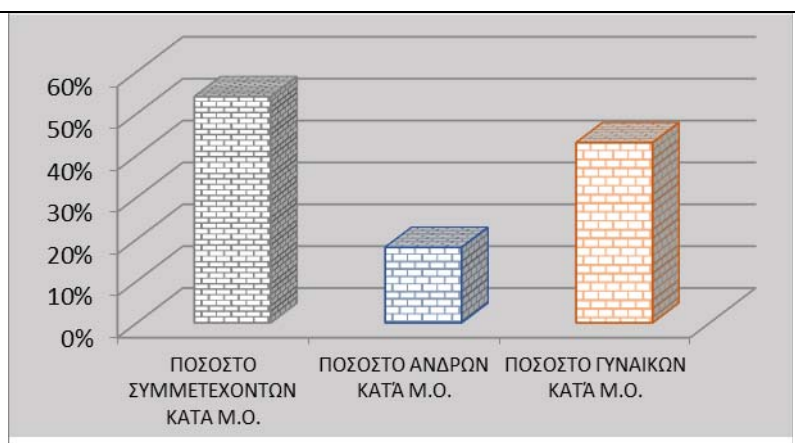
Αριθμός συμμετεχόντων κατά μ.ο.: 9,66 άτομα
 Ποσοστό συμμετεχόντων κατά μ.ο.: 48,3%
 Αριθμός ανδρών / γυναικών κατά μ.ο.: 3,66 άνδρες / 6 γυναίκες
 Ποσοστό ανδρών / γυναικών : κατά μ.ο.: 18,3% / 30%



Κατά το μήνα Νοέμβριο του έτους 2025 πραγματοποιήθηκαν οι εξής δράσεις δικτύωσης:

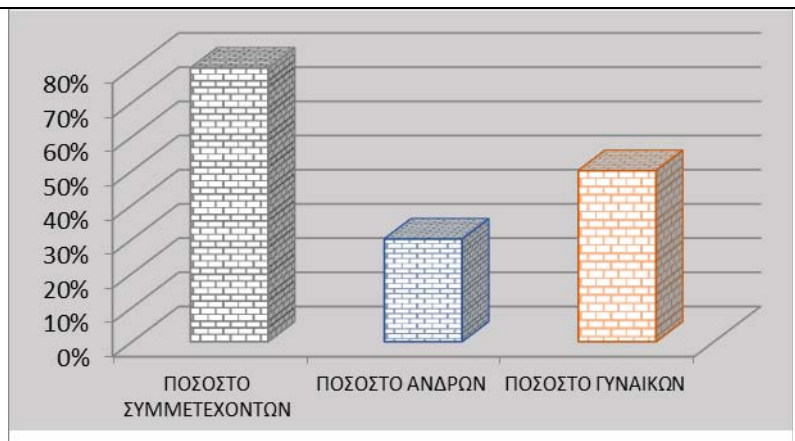
- Δράσεις σε συνεργασία με το Αθλητικό Σωματείο «Προμηθέας» Πατρών: Συμμετοχή των ωφελούμενων σε προπόνηση καλαθοσφαίρισης από τους προπονητές της Ακαδημίας (05, 12, 19 & 26/11/2025).

Αριθμός συμμετεχόντων κατά μ.ο.: 10,75 άτομα
 Ποσοστό συμμετεχόντων κατά μ.ο.: 53,75%
 Αριθμός ανδρών / γυναικών κατά μ.ο.: 3,5 άνδρες / 7,25 γυναίκες
 Ποσοστό ανδρών / γυναικών : κατά μ.ο.: 17,5% / 42,5%



- Επίσκεψη των ωφελούμενων στο Μουσείο Ιστορίας της Εκπαίδευσης Αιτωλοακαρνανίας στο Αγγελόκαστρο: Ξενάγηση – Παρατήρηση αυθεντικών εκθεμάτων της σχολικής τάξης & ζωής (11/11/2025).

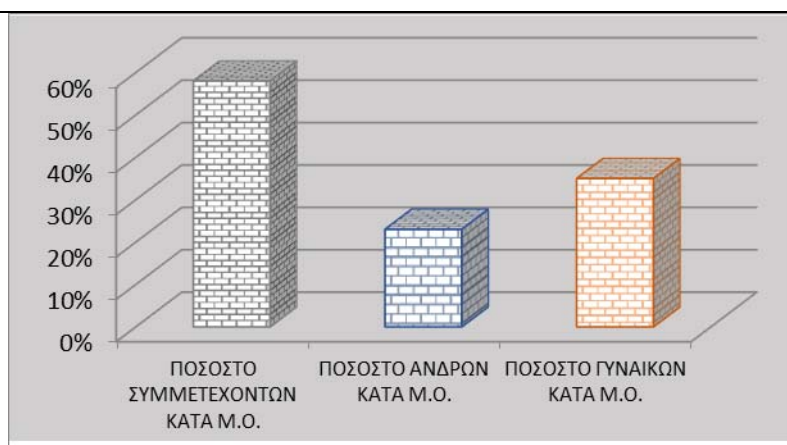
Αριθμός συμμετεχόντων: 16 άτομα
 Ποσοστό συμμετεχόντων: 80%
 Αριθμός ανδρών / γυναικών: 6 άνδρες / 10 γυναίκες
 Ποσοστό ανδρών / γυναικών: 30% / 50%



Κατά το μήνα Δεκέμβριο του έτους 2025 πραγματοποιήθηκαν οι εξής δράσεις δικτύωσης:

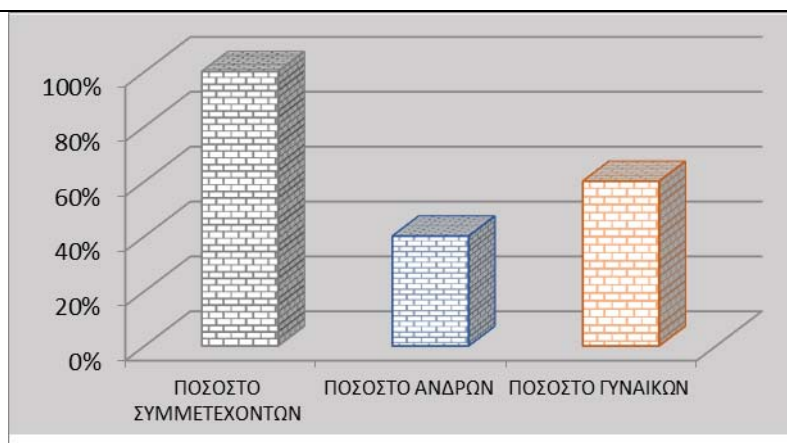
- Δράσεις σε συνεργασία με το Αθλητικό Σωματείο «Προμηθέας» Πατρών: Συμμετοχή των ωφελούμενων σε προπόνηση καλαθοσφαίρισης από τους προπονητές της Ακαδημίας (10 & 17/12/2025).

Αριθμός συμμετεχόντων κατά μ.ο.: 11,5 άτομα
 Ποσοστό συμμετεχόντων κατά μ.ο.: 57,5%
 Αριθμός ανδρών / γυναικών κατά μ.ο.: 4,5 άνδρες / 7 γυναίκες
 Ποσοστό ανδρών / γυναικών : κατά μ.ο.: 22,5% / 35%



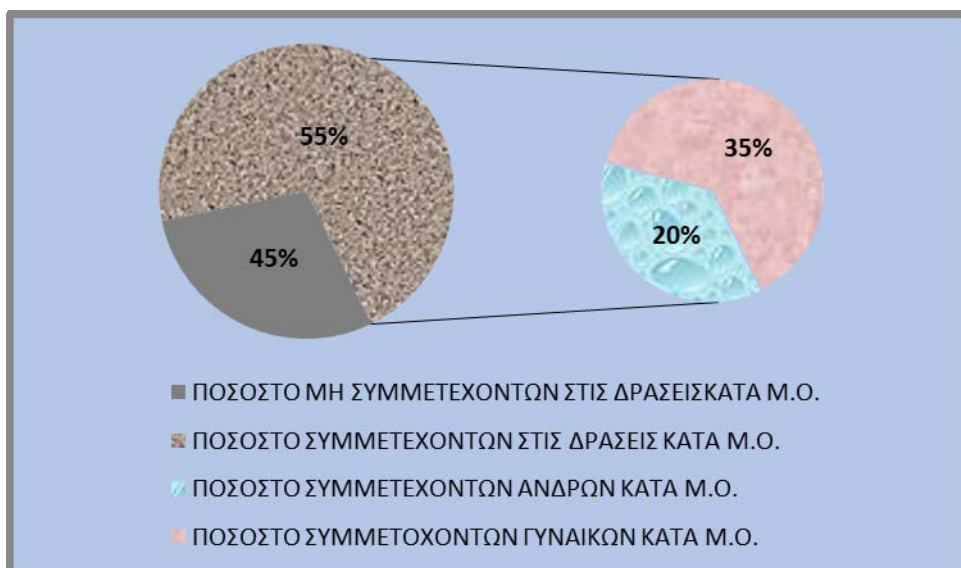
- Δράση σε συνεργασία με το Σύλλογο ΑΧΕΠΑΝΣ: Αναβίωση του αρχαιοελληνικού χριστουγεννιάτικου εθίμου της Ειρεσιώνης: κρέμασμα λευκών & κόκκινων κορδελών καθώς και καρπών σε κλαδιά ελιάς ως ένδειξη αφθονίας (03/12/2025).

Αριθμός συμμετεχόντων: 20 άτομα
 Ποσοστό συμμετεχόντων: 100%
 Αριθμός ανδρών / γυναικών: 8 άνδρες / 12 γυναίκες
 Ποσοστό ανδρών / γυναικών: 40% / 60%



ΣΥΝΟΛΟ ΔΡΑΣΕΩΝ ΣΤΑ ΠΛΑΙΣΙΑ ΔΙΚΤΥΩΣΗΣ: Πραγματοποιήθηκαν συνολικά 90 δράσεις δικτύωσης με Πολιτιστικούς, Αθλητικούς, Περιβαλλοντικούς κ.α. Συλλόγους / Φορείς / Σωματεία / Κέντρα

Αριθμός συμμετεχόντων στις δράσεις κατά μ.ο.: 11 άτομα
 Ποσοστό συμμετεχόντων στις δράσεις κατά μ.ο.: 55%
 Αριθμός συμμετεχόντων ανδρών / γυναικών κατά μ.ο.: 4 άνδρες / 7 γυναίκες
 Ποσοστό συμμετεχόντων ανδρών / γυναικών κατά μ.ο.: 20% / 35%

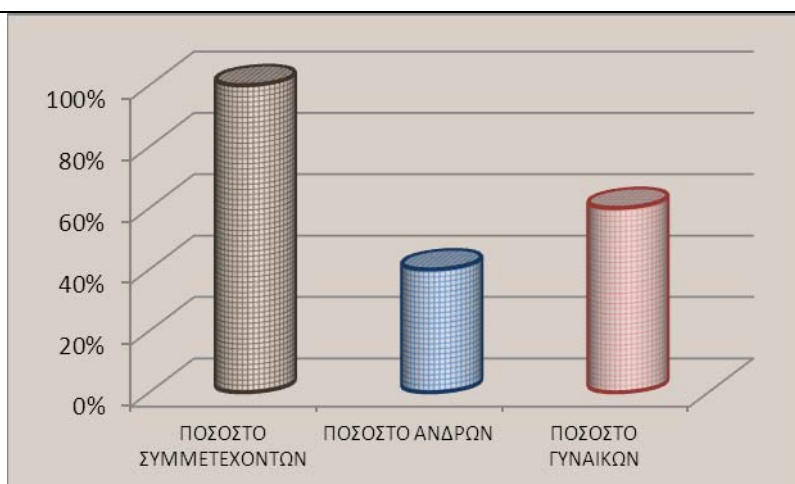


ΔΡΑΣΕΙΣ ΔΙΚΤΥΩΣΗΣ ΜΕ ΙΔΙΩΤΕΣ ΕΠΑΓΓΕΛΜΑΤΙΕΣ κ.α.

Κατά το μήνα Οκτώβριο του έτους 2023 πραγματοποιήθηκε η εξής δράση δικτύωσης:

- Επίσκεψη των ωφελούμενων σε ιδιωτικό υπαίθριο πάρκο παιχνιδιών / λούνα παρκ (Παναγιωτοπούλου Μ.): Ξενάγηση στο χώρο & χρήση παιχνιδιών (30/10/2023).

Αριθμός συμμετεχόντων: 20 άτομα
 Ποσοστό συμμετεχόντων: 100%
 Αριθμός ανδρών / γυναικών: 8 άνδρες / 12 γυναίκες
 Ποσοστό ανδρών / γυναικών: 40% / 60%



Κατά το μήνα Νοέμβριο του έτους 2023 πραγματοποιήθηκε η εξής δράση δικτύωσης:

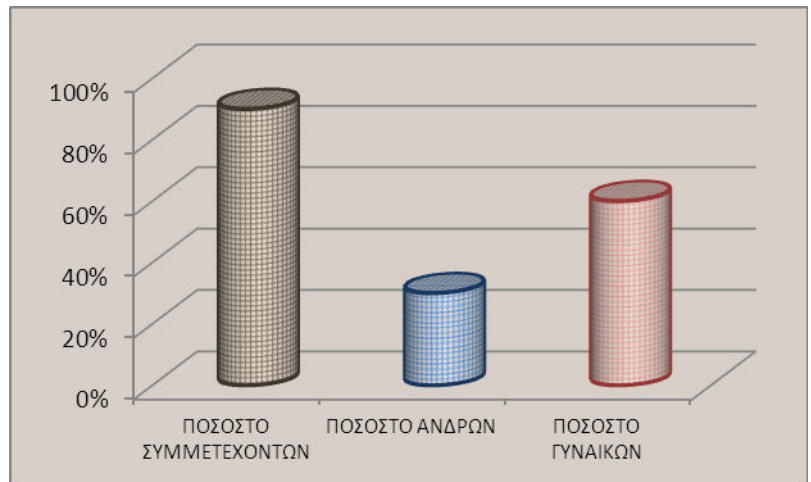
- Επίσκεψη των ωφελούμενων στο Κάστρο / Οινοποιείο Achaia Clauss: Ξενάγηση στο «Αυτοκρατορικό Κελάρι» & ενημέρωση για την ιστορία του οινοποιείου, του εξοπλισμού καθώς και για τους τρόπους παραγωγής του κρασιού 'Μαυροδάφνη' (06/11/2023).

Αριθμός συμμετεχόντων: 18 άτομα

Ποσοστό συμμετεχόντων: 90%

Αριθμός ανδρών / γυναικών: 6 άνδρες / 12 γυναίκες

Ποσοστό ανδρών / γυναικών: 30% / 60%



Κατά το μήνα Φεβρουάριο του έτους 2024 πραγματοποιήθηκε η εξής δράση δικτύωσης:


- Επίσκεψη των ωφελούμενων στην εταιρία «Πλαστικά Κοτρώνης» ('KOTRONIS PACKAGING'): Ξενάγηση στις εγκαταστάσεις του εργαστασίου & παρακολούθηση της παραγωγικής διαδικασίας (29/02/2024).

Αριθμός συμμετεχόντων: 15 άτομα

Ποσοστό συμμετεχόντων: 75%

Αριθμός ανδρών / γυναικών: 4 άνδρες / 11 γυναίκες

Ποσοστό ανδρών / γυναικών: 20% / 55%



Κατά το μήνα Μάιο του έτους 2024 πραγματοποιήθηκε η εξής δράση δικτύωσης:

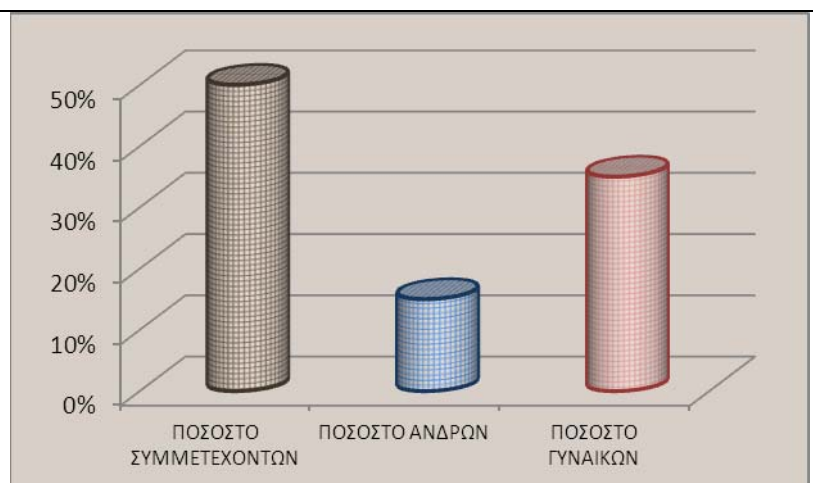
- Επίσκεψη των ωφελούμενων σε ιδιωτική φάρμα ζώων (Αδρασκέλας Γ.): Ξενάγηση στο χώρο & ενημέρωση για τον τρόπο εκτροφής των βοοειδών (24/05/2024).

Αριθμός συμμετεχόντων: 10 άτομα

Ποσοστό συμμετεχόντων: 50%

Αριθμός ανδρών / γυναικών: 3 άνδρες / 7 γυναίκες

Ποσοστό ανδρών / γυναικών: 15% / 35%



Κατά το μήνα Ιούνιο του έτους 2024 πραγματοποιήθηκε η εξής δράση δικτύωσης:

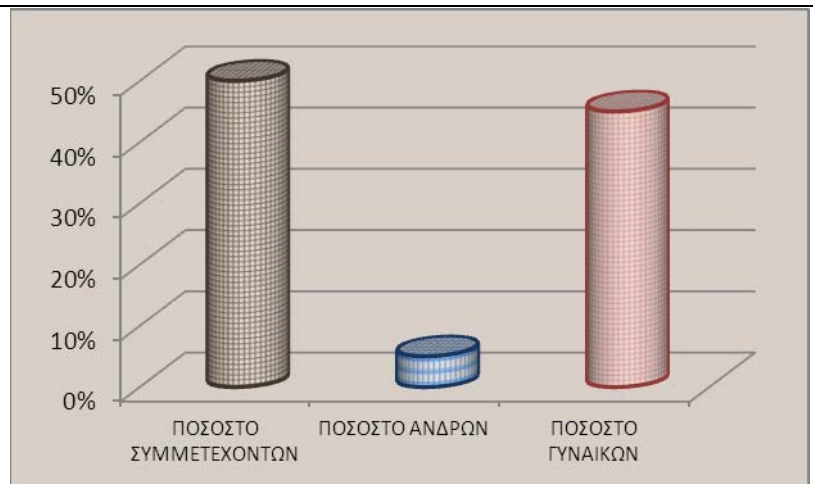
- Επίσκεψη των ωφελούμενων στο Εργαστήριο Αρχαιολογίας & Τέχνης Ι.Κ.Ε. «Archaeolab» στην Πάτρα: Παρακολούθηση εκπαιδευτικού προγράμματος για την τέχνη του ψηφιδωτού και την ιστορία του (24/05/2024).

Αριθμός συμμετεχόντων: 10 άτομα

Ποσοστό συμμετεχόντων: 50%

Αριθμός ανδρών / γυναικών: 1 άνδρας / 9 γυναίκες

Ποσοστό ανδρών / γυναικών: 5% / 45%



Κατά το μήνα Ιούλιο του έτους 2024 πραγματοποιήθηκε η εξής δράση δικτύωσης:

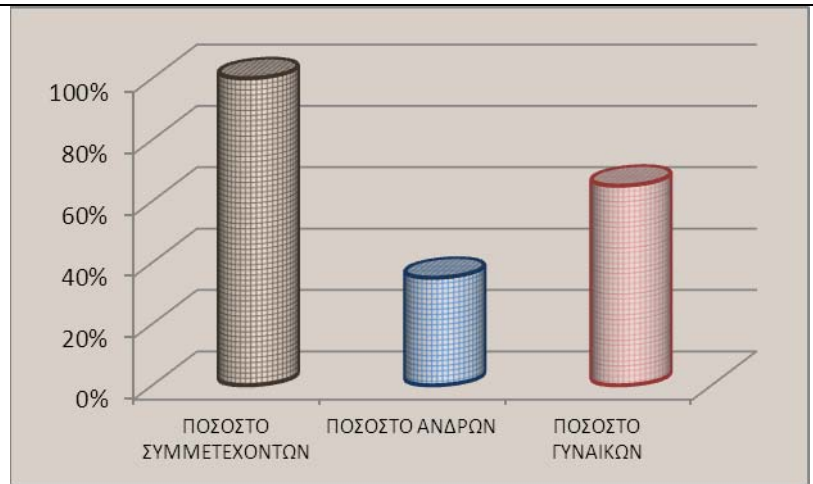
- Επίσκεψη της αθλήτριας ξιφασκίας & καλαθοσφαίρισης με αμαξίδιο Καλτσή Γ. στο ΚΔ-ΗΦ: Γνωριμία & συμμετοχή των ωφελούμενων στην παρασκευή γλύκισματος – παγωτού (23/07/2024).

Αριθμός συμμετεχόντων: 20 άτομα

Ποσοστό συμμετεχόντων: 100%

Αριθμός ανδρών / γυναικών: 7 άνδρες / 13 γυναίκες

Ποσοστό ανδρών / γυναικών: 35% / 65%



Κατά το μήνα Οκτώβριο του έτους 2024 πραγματοποιήθηκαν οι εξής δράσεις δικτύωσης:

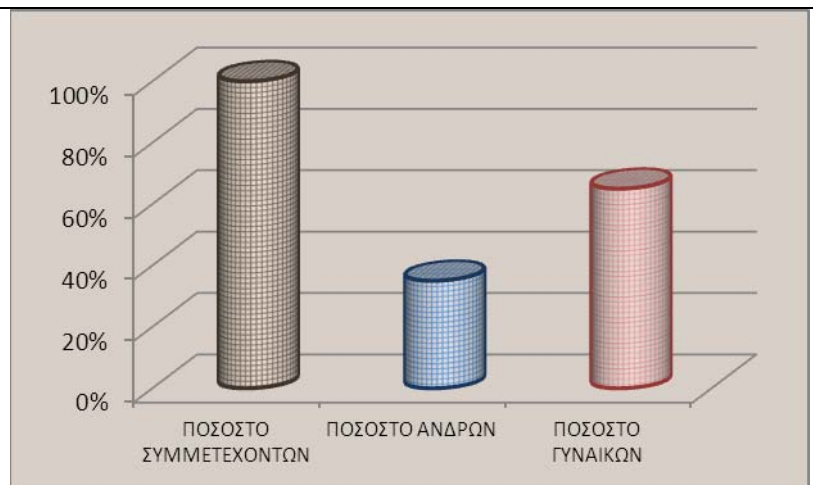
- Επίσκεψη του ζωγράφου Παλλαντζά Χ. στο Κ.Δ.-Η.Φ.: Συμμετοχή των ωφελούμενων σε εργαστήριο ζωγραφικής με θέμα: «Η Ναυμαχία της Ναυπάκτου» (11/10/2024).

Αριθμός συμμετεχόντων: 20 άτομα

Ποσοστό συμμετεχόντων: 100%

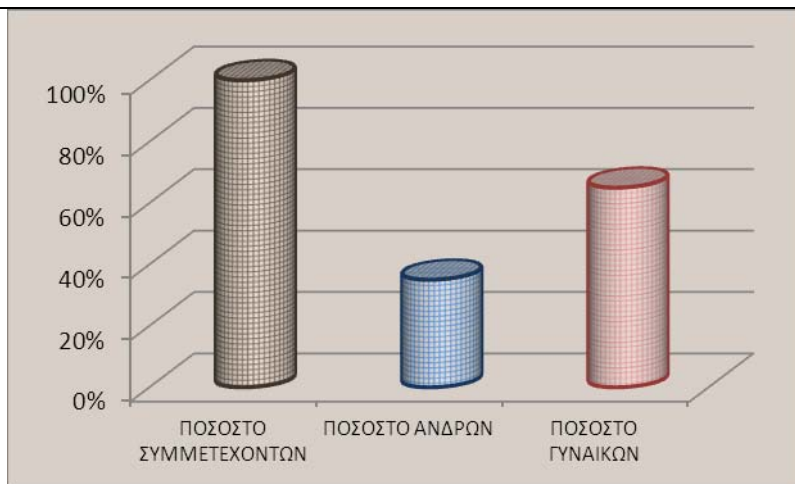
Αριθμός ανδρών / γυναικών: 7 άνδρες / 13 γυναίκες

Ποσοστό ανδρών / γυναικών: 35% / 65%



- Επίσκεψη των ωφελούμενων στην Ξυλουργική Επιχείρηση Βίτσα (Vitsas Woodworks): Ξεναγήση στο χώρο & παρακολούθηση της διαδικασίας επεξεργασίας ξύλου (10/10/2024).


Αριθμός συμμετεχόντων: 20 άτομα
 Ποσοστό συμμετεχόντων: 100%
 Αριθμός ανδρών / γυναικών: 7 άνδρες / 13 γυναίκες
 Ποσοστό ανδρών / γυναικών: 35% / 65%



Κατά το μήνα Μάιο του έτους 2025 πραγματοποιήθηκε η εξής δράση δικτύωσης:

- Επίσκεψη των ωφελούμενων στο Μουσείο Άλατος στην Τουρλίδα Μεσσολογγίου: Ενημέρωση για την ιστορία, τα είδη, τη σημασία του αλατιού καθώς και για τις αλυκές της περιοχής (21/05/2025).

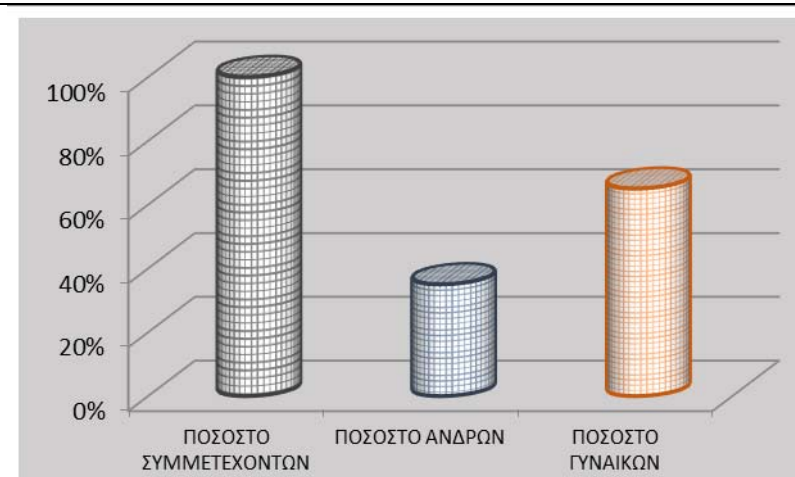
Αριθμός συμμετεχόντων: 20 άτομα
 Ποσοστό συμμετεχόντων: 100%
 Αριθμός ανδρών / γυναικών: 7 άνδρες / 13 γυναίκες
 Ποσοστό ανδρών / γυναικών: 35% / 65%



Κατά το μήνα Ιούνιο του έτους 2025 πραγματοποιήθηκε η εξής δράση δικτύωσης:

- Επίσκεψη στο ΚΔ-ΗΦ του Χημικού κ. Μπόκαρη Γ.: Συμμετοχή των ωφελούμενων σε όλα τα στάδια της διαδικασίας δημιουργίας σαπουνιών από αγνά υλικά (25/06/2025)

Αριθμός συμμετεχόντων: 20 άτομα
 Ποσοστό συμμετεχόντων: 100%
 Αριθμός ανδρών / γυναικών: 7 άνδρες / 13 γυναίκες
 Ποσοστό ανδρών / γυναικών: 35% / 65%



Κατά το μήνα Ιούλιο του έτους 2025 πραγματοποιήθηκε η εξής δράση δικτύωσης:

- Επίσκεψη ωφελούμενων στις εγκαταστάσεις του Κέντρου Δημιουργικής Απασχόλησης Παιδιών (ΚΔΑΠ) Morfosi: Συμμετοχή σε δράση κηπουρικής & στη δημιουργία «Ουράνιου Τόξου (02/07/2025)


Αριθμός συμμετεχόντων: 10 άτομα

Ποσοστό συμμετεχόντων: 50%

Αριθμός ανδρών / γυναικών: 5 άνδρες / 5

γυναίκες

Ποσοστό ανδρών / γυναικών: 25% / 25%



Κατά το μήνα Σεπτέμβριο του έτους 2025 πραγματοποιήθηκαν οι εξής δράσεις δικτύωσης:

- Επίσκεψη ωφελούμενων του ΚΔ-ΗΦ στη φάρμα «Levander Farm House»: Επαφή με τη φύση & τα ζώα, πότισμα κήπου, συγκομιδή οπωροκηπευτικών (15/09/2025)

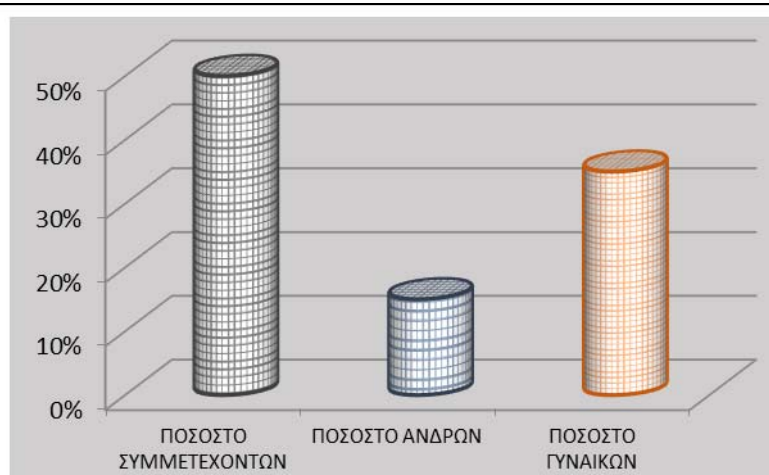
Αριθμός συμμετεχόντων: 10 άτομα

Ποσοστό συμμετεχόντων: 50%

Αριθμός ανδρών / γυναικών: 3 άνδρες / 7

γυναίκες

Ποσοστό ανδρών / γυναικών: 15% / 35%



- Επίσκεψη ωφελούμενων στο τοπικό οινοποιείο του κ. Αλεξόπουλου Ν. : Ξενάγηση – Ενημέρωση για τις ποικιλίες των σταφυλιών, τη διαδικασία παραγωγής κρασιού & τσίπουρου – Συμμετοχή στο πάτημα σταφυλιών (29/09/2025)

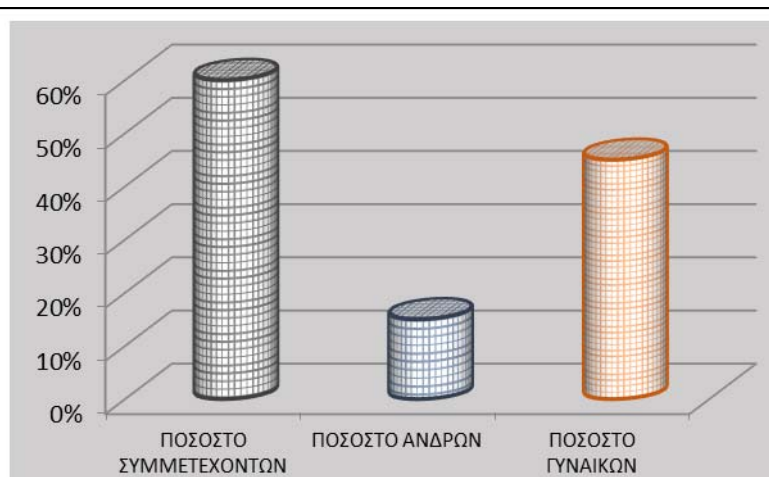
Αριθμός συμμετεχόντων: 12 άτομα

Ποσοστό συμμετεχόντων: 60%

Αριθμός ανδρών / γυναικών: 3 άνδρες / 9

γυναίκες

Ποσοστό ανδρών / γυναικών: 15% / 45%



- Επίσκεψη στο ΚΔ-ΗΦ της Διαιτολόγου – Διατροφολόγου κα Σφήκα Ε.: Ενημέρωση για την υγιεινή & ισορροπημένη διατροφή, δημιουργία «διατροφικής πυραμίδας», συμμετοχή σε διαδραστικά παιχνίδια (22/09/2025)


Αριθμός συμμετεχόντων: 20 άτομα

Ποσοστό συμμετεχόντων: 100%

Αριθμός ανδρών / γυναικών: 7 άνδρες / 13

γυναίκες

Ποσοστό ανδρών / γυναικών: 35% / 65%



Κατά το μήνα Οκτώβριο του έτους 2025 πραγματοποιήθηκε η εξής δράση δικτύωσης:

- Επίσκεψη στο ΚΔ-ΗΦ των αδελφών Πατάνασσα & Ολυμπιάδα από την Ι.Μ.ΑΓ.ΝΕΚΤΑΡΙΟΥ Τρικόρφου Φωκίδας: Γνωριμία με την τέχνη & τον τρόπο παρασκευής του λιβαβανιού – Ενημέρωση για τον συμβολισμό & τη σημασία του λιβανίσματος (07/10/2025)


Αριθμός συμμετεχόντων: 20 άτομα

Ποσοστό συμμετεχόντων: 100%

Αριθμός ανδρών / γυναικών: 7 άνδρες / 13

γυναίκες

Ποσοστό ανδρών / γυναικών: 35% / 65%



Κατά το μήνα Νοέμβριο του έτους 2025 πραγματοποιήθηκε η εξής δράση δικτύωσης:

- Επίσκεψη ωφελούμενων του ΚΔ-ΗΦ στο Εθνικό Παπαχαράλαμπειο Στάδιο: Παρουσίαση από την παραολυμπιονίκη Μπούσιο Φ. του αθλήματος Boccia (03/11/2025)

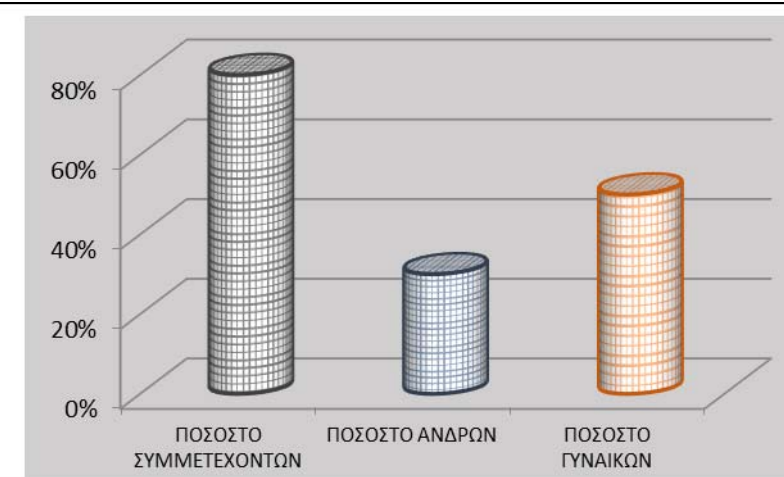
Αριθμός συμμετεχόντων: 16 άτομα

Ποσοστό συμμετεχόντων: 80%

Αριθμός ανδρών / γυναικών: 6 άνδρες / 10

γυναίκες

Ποσοστό ανδρών / γυναικών: 30% / 50%



Κατά το μήνα Δεκέμβριο του έτους 2025 πραγματοποιήθηκε η εξής δράση δικτύωσης:


- Επίσκεψη στο ΚΔ-ΗΦ της εκπαιδευτικού κα Τσουκαλά Β.: Αφήγηση στον ωφελούμενο του παραμυθιού «Ο Ραυτάκος των Λέξεων» (02/12/2025)

Αριθμός συμμετεχόντων: 20 άτομα

Ποσοστό συμμετεχόντων: 100%

Αριθμός ανδρών / γυναικών: 8 άνδρες / 12 γυναίκες

Ποσοστό ανδρών / γυναικών: 40% / 60%



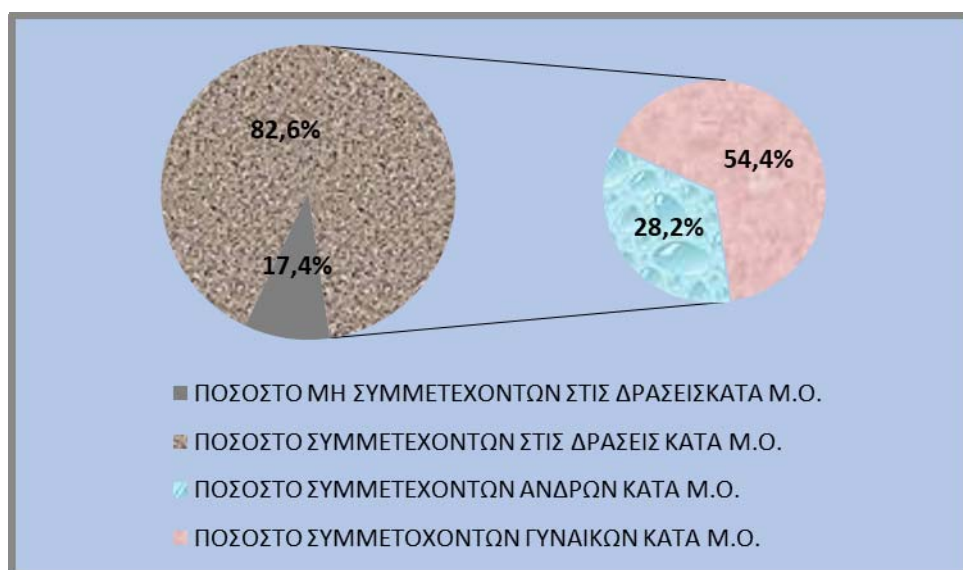
ΣΥΝΟΛΟ ΔΡΑΣΕΩΝ ΣΤΑ ΠΛΑΙΣΙΑ ΔΙΚΤΥΩΣΗΣ: Πραγματοποιήθηκαν συνολικά 17 δράσεις δικτύωσης με ιδιώτες επαγγελματίες κ.α.

Αριθμός συμμετεχόντων στις δράσεις κατά μ.ο.: 16,53 άτομα

Ποσοστό συμμετεχόντων στις δράσεις κατά μ.ο.: 82,6%

Αριθμός συμμετεχόντων ανδρών / γυναικών κατά μ.ο.: 5,6 άνδρες / 10,88 γυναίκες

Ποσοστό συμμετεχόντων ανδρών / γυναικών κατά μ.ο.: 28,2% / 54,4%



ΔΡΑΣΕΙΣ ΔΙΑΚΡΑΤΙΚΗΣ ΔΙΚΤΥΩΣΗΣ

Κατά το μήνα Μάρτιο του έτους 2025 πραγματοποιήθηκε η εξής δράση δικτύωσης:

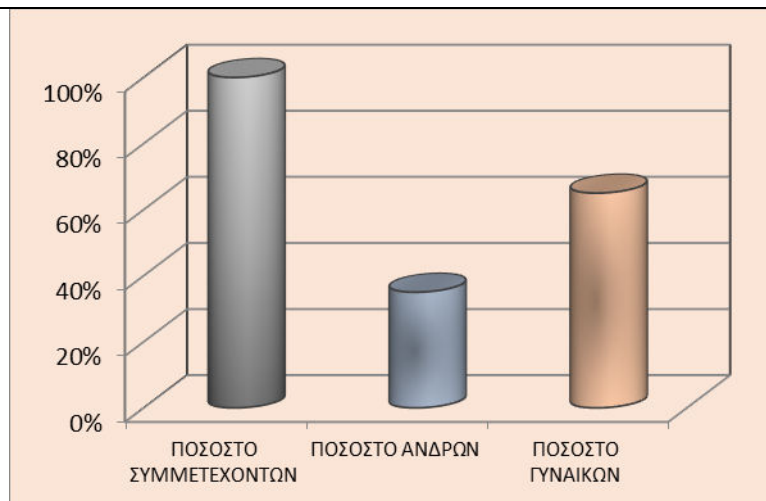
- Σε συνεργασία με Πολωνούς εκπαιδευτικούς και μαθητές ειδικού σχολείου: Παρουσίαση του σχολείου τους με τη χρήση οπτικοακουστικού υλικού – Συμμετοχή ωφελούμενων & μαθητών σε δραστηριότητα κατασκευών με τη χρήση πηλού (31/03/2025)

Αριθμός συμμετεχόντων: 20 άτομα

Ποσοστό συμμετεχόντων: 100%

Αριθμός ανδρών / γυναικών: 7 άνδρες / 13 γυναίκες

Ποσοστό ανδρών / γυναικών: 35% / 65%



Κατά το μήνα Απρίλιο του έτους 2025 πραγματοποιήθηκε η εξής δράση δικτύωσης:

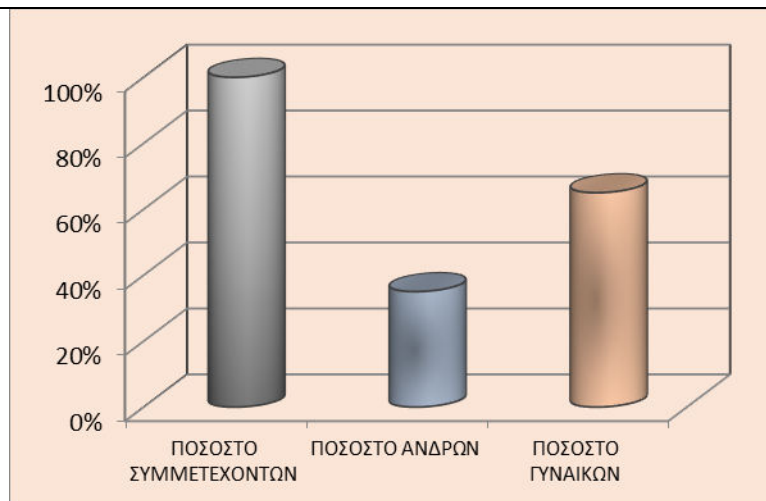
- Σε συνεργασία με Πολωνούς εκπαιδευτικούς και μαθητές ειδικού σχολείου: Συμμετοχή ωφελούμενων & μαθητών σε δραστηριότητες παιχνιδιού & μουσικής (02/04/2025)

Αριθμός συμμετεχόντων: 20 άτομα

Ποσοστό συμμετεχόντων: 100%

Αριθμός ανδρών / γυναικών: 7 άνδρες / 13 γυναίκες

Ποσοστό ανδρών / γυναικών: 35% / 65%



Κατά το μήνα Οκτώβριο του έτους 2025 πραγματοποιήθηκαν οι εξής δράσεις δικτύωσης:

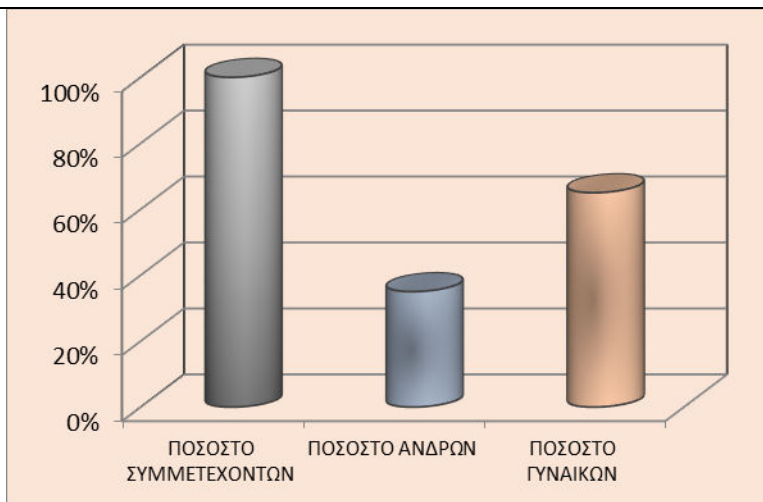
- Σε συνεργασία με το ειδικό σχολείο STRZELNIE Πολωνίας: Γνωριμία, παρουσίαση του σχολείου & του ΚΔ-ΗΦ, συμμετοχή ωφελούμενων & μαθητών σε μουσικοχορευτικό δρώμενο (13/10/25)

Αριθμός συμμετεχόντων: 20 άτομα

Ποσοστό συμμετεχόντων: 100%

Αριθμός ανδρών / γυναικών: 7 άνδρες / 13 γυναίκες

Ποσοστό ανδρών / γυναικών: 35% / 65%



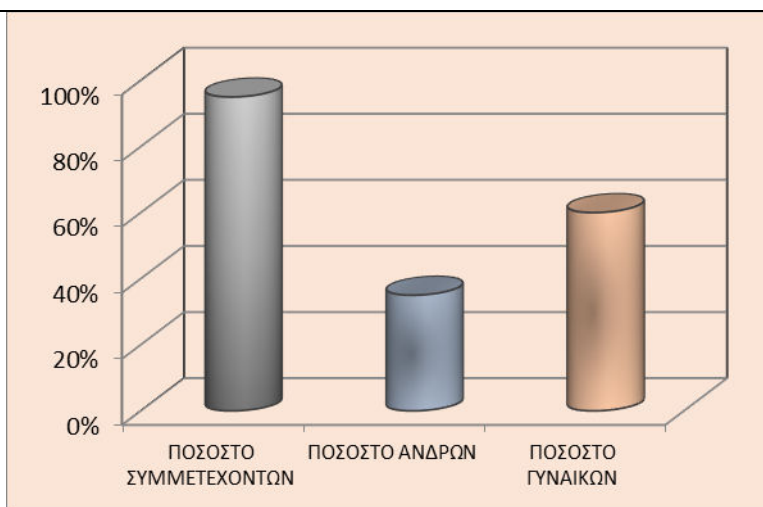
- Επίσκεψη εκπαιδευτικών στο πλαίσιο προγράμματος Erasmus "Together we learn, act, change": Γνωριμία, παρουσίαση του ΚΔ-ΗΦ, δημιουργία πήλινων κατασκευών & «Δέντρου Φιλίας» (22/10/2025)

Αριθμός συμμετεχόντων: 19 άτομα

Ποσοστό συμμετεχόντων: 95%

Αριθμός ανδρών / γυναικών: 7 άνδρες / 12 γυναίκες

Ποσοστό ανδρών / γυναικών: 35% / 60%



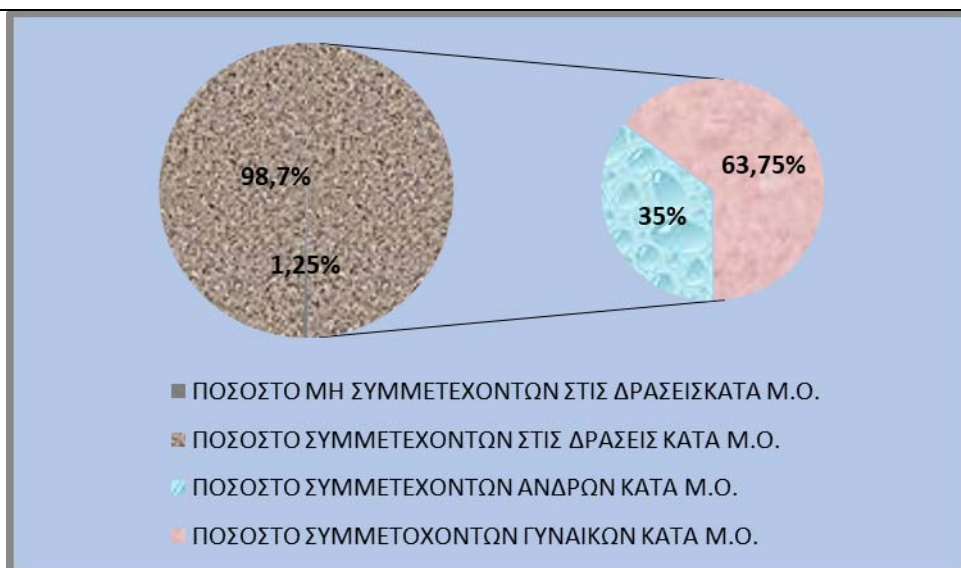
ΣΥΝΟΛΟ ΔΡΑΣΕΩΝ ΣΤΑ ΠΛΑΙΣΙΑ ΔΙΚΤΥΩΣΗΣ: Πραγματοποιήθηκαν συνολικά 4 δράσεις διακρατικής δικτύωσης.

Αριθμός συμμετεχόντων στις δράσεις κατά μ.ο.: 19,75 άτομα

Ποσοστό συμμετεχόντων στις δράσεις κατά μ.ο.: 98,75%

Αριθμός συμμετεχόντων ανδρών / γυναικών κατά μ.ο.: 7 άνδρες / 12,75 γυναίκες

Ποσοστό συμμετεχόντων ανδρών / γυναικών κατά μ.ο.: 35% / 63,75%



ΔΡΑΣΕΙΣ ΔΙΚΤΥΩΣΗΣ ΜΕ ΤΗΝ ΚΟΙΝΟΤΗΤΑ

Κατά το μήνα Οκτώβριο του έτους 2023 πραγματοποιήθηκαν οι εξής δράσεις:

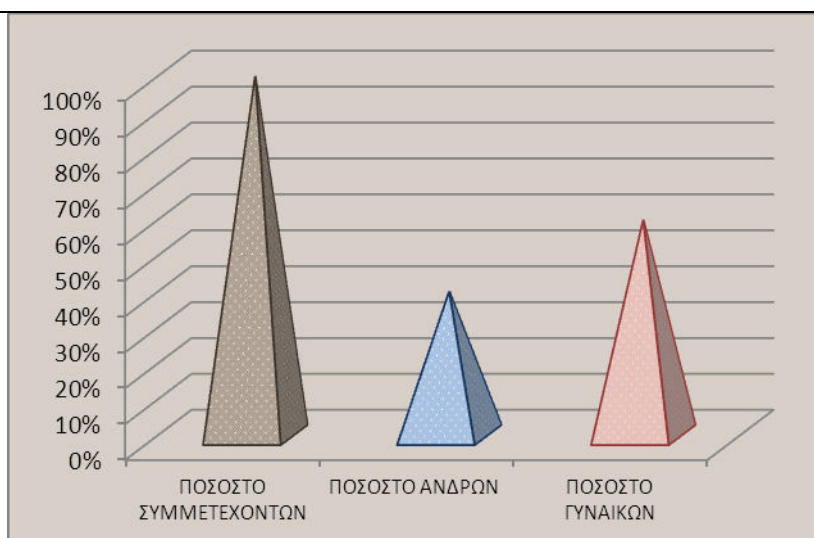
- Επίσκεψη των ωφελούμενων στην ετήσια εμποροπανήγυρη που της πόλης της Ναυπάκτου, με αφορμή τον εορτασμό του πολυούχου της (Αγ. Δημήτριος): Προμήθεια προϊόντων για το ΚΔ-ΗΦ (30/10/2023).

Αριθμός συμμετεχόντων: 20 άτομα

Ποσοστό συμμετεχόντων: 100%

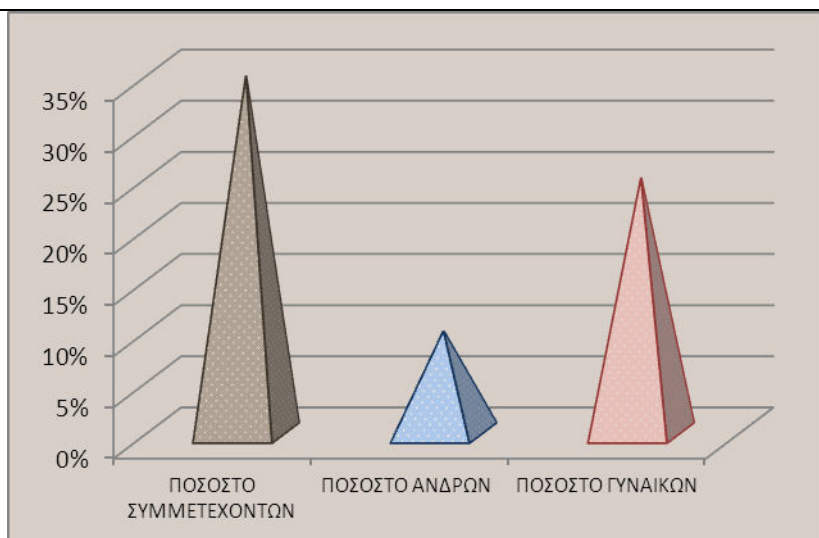
Αριθμός ανδρών / γυναικών: 8 άνδρες / 12 γυναίκες

Ποσοστό ανδρών / γυναικών: 40% / 60%



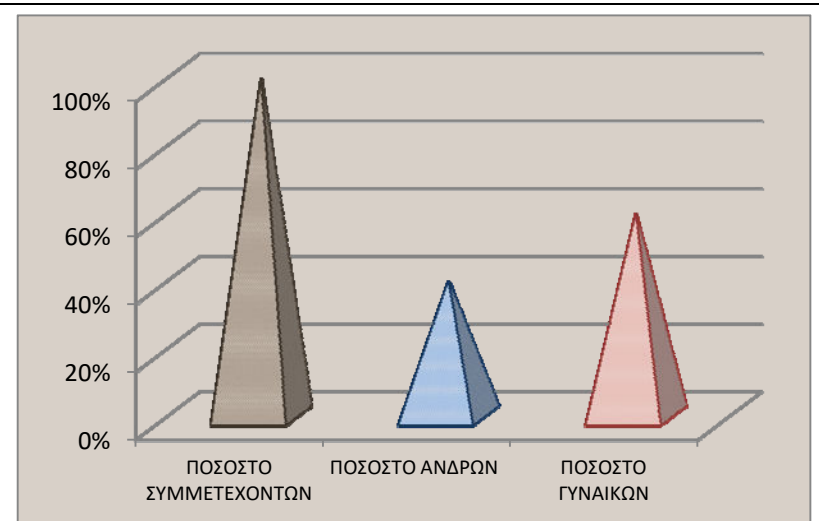
- Έξοδος των ωφελούμενων στην τοπική αγορά - Υπεραγορά «MARKET EXPRESS» & Αρτοποιείο «ΓΛΥΚΟ ΨΩΜΙ»: Προμήθεια ειδών για το Κέντρο (03/10/2023).

Αριθμός συμμετεχόντων: 07 άτομα
 Ποσοστό συμμετεχόντων: 35%
 Αριθμός ανδρών / γυναικών: 2 άνδρες / 5 γυναίκες
 Ποσοστό ανδρών / γυναικών: 10% / 25%



- Έξοδος των ωφελούμενων σε τοπικό αναψυκτήριο «NAVE CAFÉ-BAR-RESTAURANT» (06/10/2023)

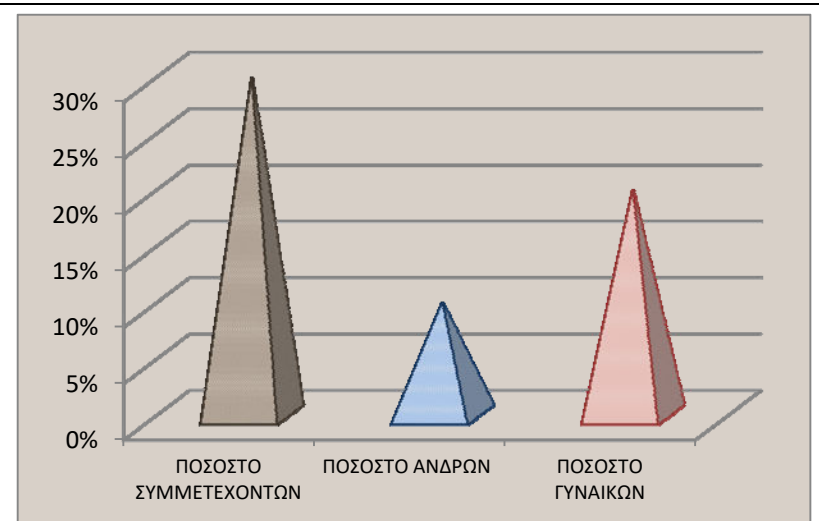
Αριθμός συμμετεχόντων: 20 άτομα
 Ποσοστό συμμετεχόντων: 100%
 Αριθμός ανδρών / γυναικών: 7 άνδρες / 13 γυναίκες
 Ποσοστό ανδρών / γυναικών: 35% / 65%



Κατά το μήνα Δεκέμβριο του έτους 2023 πραγματοποιήθηκαν οι εξής δράσεις:

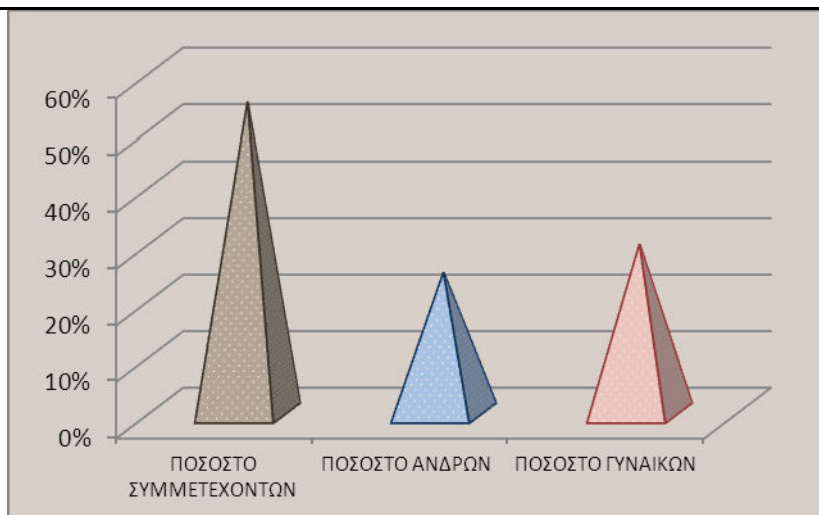
- Εκκλησιασμός των ωφελούμενων στον Ι.Ν. Αγίου Νικολάου στον Λυγιά Ναυπάκτου (06/12/2023).

Αριθμός συμμετεχόντων: 06 άτομα
 Ποσοστό συμμετεχόντων: 30%
 Αριθμός ανδρών / γυναικών: 2 άνδρες / 4 γυναίκες
 Ποσοστό ανδρών / γυναικών: 10% / 20%



- Διανομή από τους ωφελούμενους του ετήσιου περιοδικού του Συλλόγου ΑμεΑ «ΑΛΚΥΟΝΗ» και προσφορά γλυκισμάτων στη γειτονιά (14/12/2023).

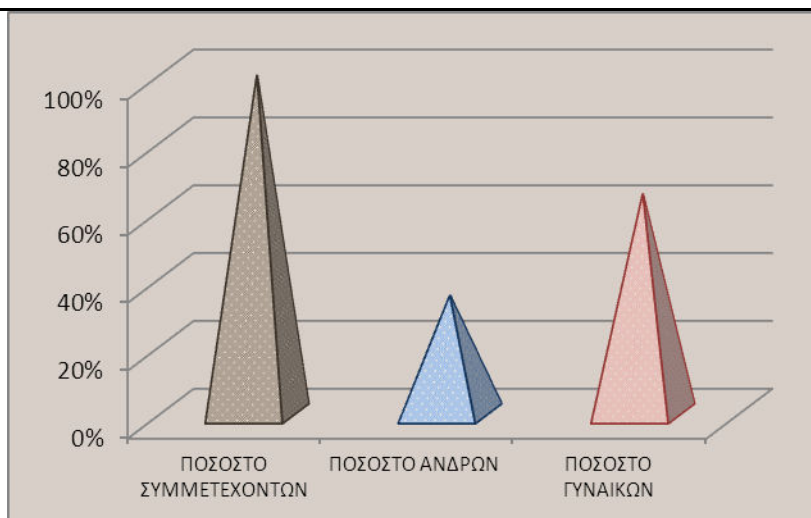
Αριθμός συμμετεχόντων: 11 άτομα
 Ποσοστό συμμετεχόντων: 55%
 Αριθμός ανδρών / γυναικών: 5 άνδρες / 6 γυναίκες
 Ποσοστό ανδρών / γυναικών: 25% / 30%



Κατά το μήνα Ιανουάριο του έτους 2024 πραγματοποιήθηκαν οι εξής δράσεις:

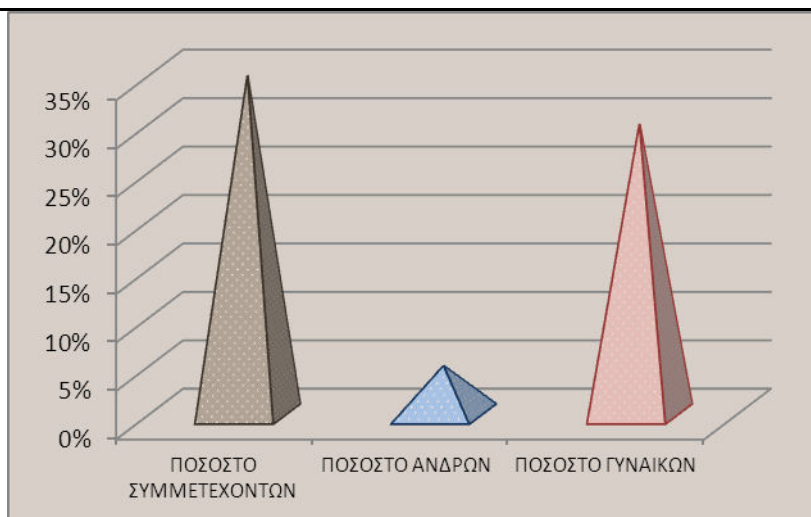
- Έξοδος των ωφελούμενων σε τοπικό αναψυκτήριο «ACTION CAFÉ BISTRO» (29/01/2024).

Αριθμός συμμετεχόντων: 20 άτομα
 Ποσοστό συμμετεχόντων: 100%
 Αριθμός ανδρών / γυναικών: 7 άνδρες / 13 γυναίκες
 Ποσοστό ανδρών / γυναικών: 35% / 65%



- Έξοδος των ωφελούμενων στην τοπική αγορά - Υπεραγορά «LIDL HELLAS» & Οπωροπωλείο «ΤΟ ΠΕΡΙΒΟΛΙ»: Προμήθεια ειδών για το Κέντρο (30/01/2024)

Αριθμός συμμετεχόντων: 07 άτομα
 Ποσοστό συμμετεχόντων: 35%
 Αριθμός ανδρών / γυναικών: 1 άνδρας / 6 γυναίκες
 Ποσοστό ανδρών / γυναικών: 5% / 30%



Κατά το μήνα Απρίλιο του έτους 2024 πραγματοποιήθηκε η εξής δράση:

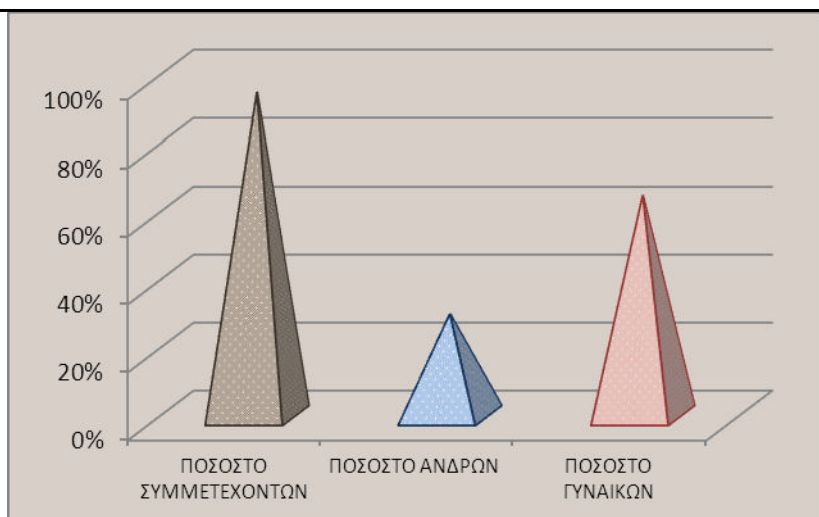
- Έξοδος των ωφελούμενων σε τοπικό αναψυκτήριο «NAVE CAFÉ-BAR-RESTAURANT» (02/04/2024).

Αριθμός συμμετεχόντων: 19 άτομα

Ποσοστό συμμετεχόντων: 95%

Αριθμός ανδρών / γυναικών: 6 άνδρες / 13 γυναίκες

Ποσοστό ανδρών / γυναικών: 30% / 65%



Κατά το μήνα Μάιο του έτους 2024 πραγματοποιήθηκε η εξής δράση:

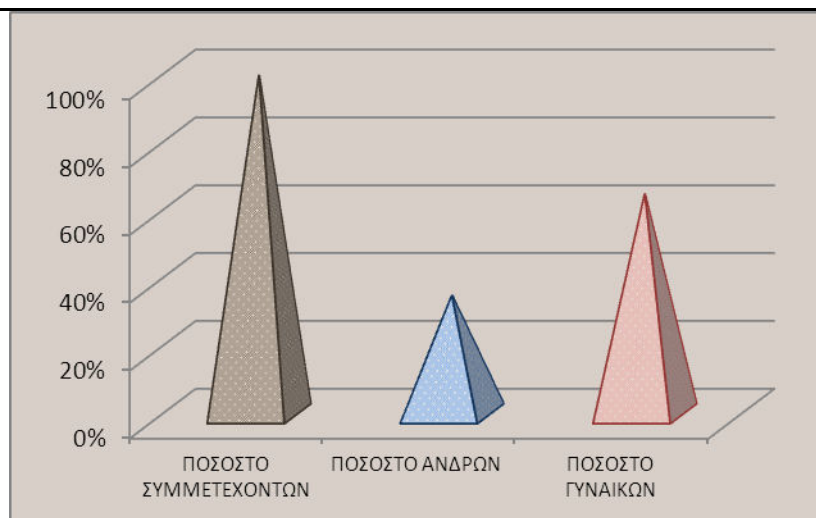
- Έξοδος των ωφελούμενων σε τοπικό αναψυκτήριο «FACES CAFÉ-BAR-RESTAURANT» (31/05/2024)

Αριθμός συμμετεχόντων: 20 άτομα

Ποσοστό συμμετεχόντων: 100%

Αριθμός ανδρών / γυναικών: 7 άνδρες / 13 γυναίκες

Ποσοστό ανδρών / γυναικών: 35% / 65%



Κατά το μήνα Ιούνιο του έτους 2024 πραγματοποιήθηκε η εξής δράση:

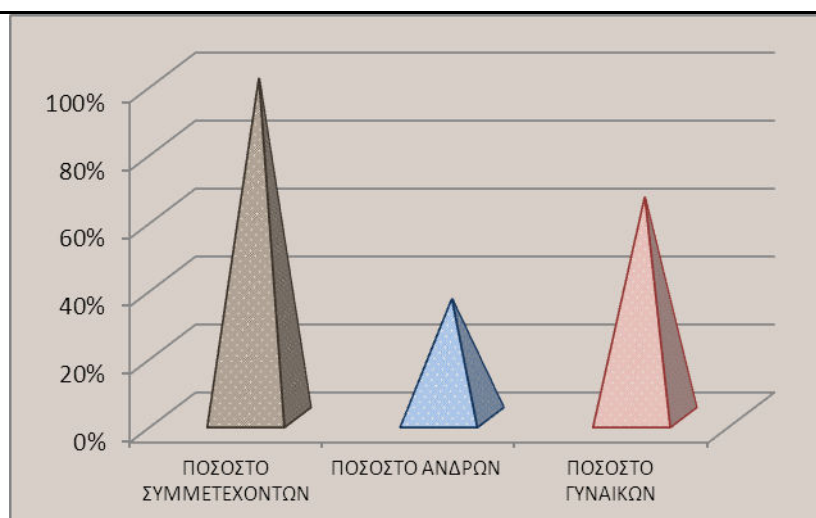
- Συμμετοχή των ωφελούμενων σε εκδρομή στα Καλάβρυτα - Χρήση του Οδοντωτού Διακοφτού - Καλαβρύτων (11/06/2024).

Αριθμός συμμετεχόντων: 20 άτομα

Ποσοστό συμμετεχόντων: 100%

Αριθμός ανδρών / γυναικών: 7 άνδρες / 13 γυναίκες

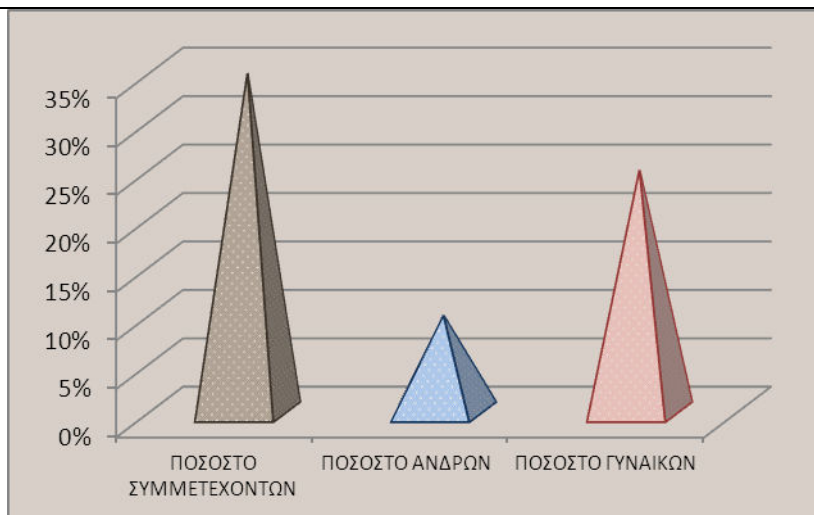
Ποσοστό ανδρών / γυναικών: 35% / 65%



Κατά το μήνα Ιούνιο του έτους 2024 πραγματοποιήθηκε η εξής δράση:

- Έξοδος των ωφελούμενων στην τοπική αγορά – Υπεραγορά «ΚΡΗΤΙΚΟΣ»: Προμήθεια ειδών για το Κέντρο (24/07/2024).

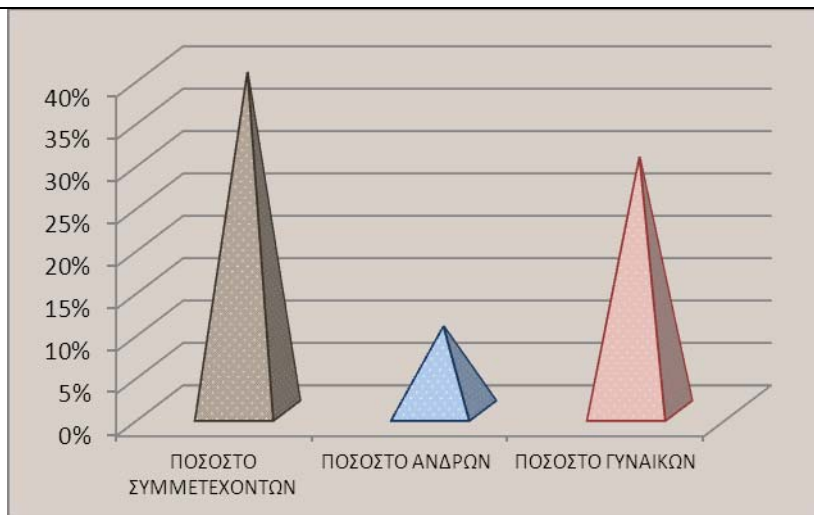
Αριθμός συμμετεχόντων: 07 άτομα
Ποσοστό συμμετεχόντων: 35%
Αριθμός ανδρών / γυναικών: 2 άνδρες / 5 γυναίκες
Ποσοστό ανδρών / γυναικών: 10% / 25%



Κατά το μήνα Αύγουστο του έτους 2024 πραγματοποιήθηκε η εξής δράση:

- Έξοδος των ωφελούμενων στην τοπική αγορά – Υπεραγορά «ΚΡΗΤΙΚΟΣ»: Προμήθεια ειδών για το Κέντρο (13/08/2024).

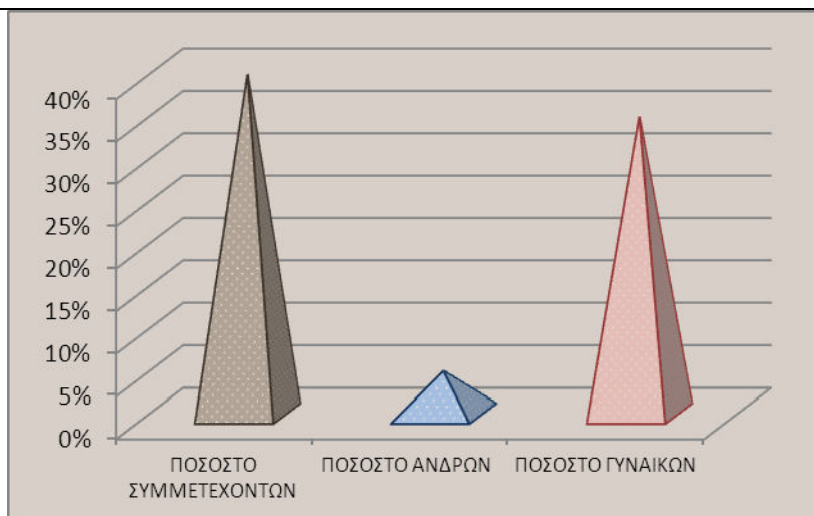
Αριθμός συμμετεχόντων: 08 άτομα
Ποσοστό συμμετεχόντων: 40%
Αριθμός ανδρών / γυναικών: 2 άνδρες / 6 γυναίκες
Ποσοστό ανδρών / γυναικών: 10% / 30%



Κατά το μήνα Σεπτέμβριο του έτους 2024 πραγματοποιήθηκαν οι εξής δράσεις:

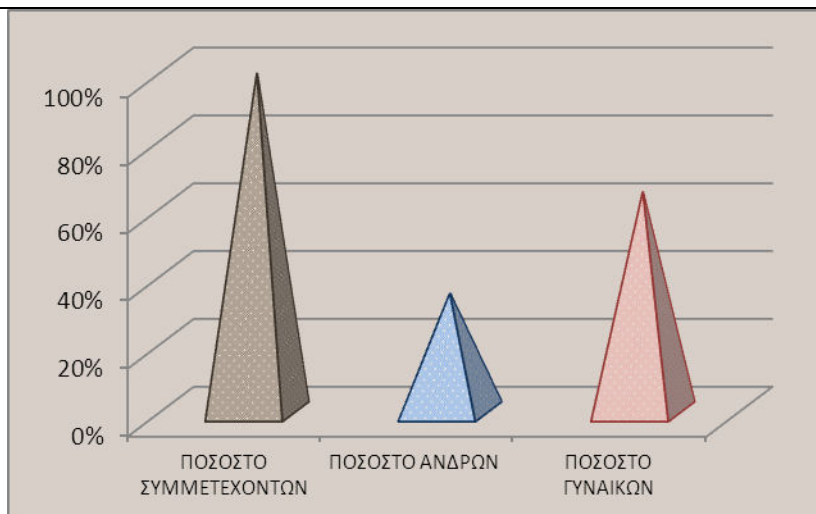
- Έξοδος των ωφελούμενων στην τοπική αγορά - Υπεραγορά «LIDL HELLAS»: Προμήθεια ειδών για το Κέντρο (16/09/2024).

Αριθμός συμμετεχόντων: 08 άτομα
Ποσοστό συμμετεχόντων: 40%
Αριθμός ανδρών / γυναικών: 1 άνδρας / 7 γυναίκες
Ποσοστό ανδρών / γυναικών: 5% / 35%



- Έξοδος των ωφελούμενων σε τοπικό αναψυκτήριο «ACTION CAFÉ BISTRO» (30/09/2024).

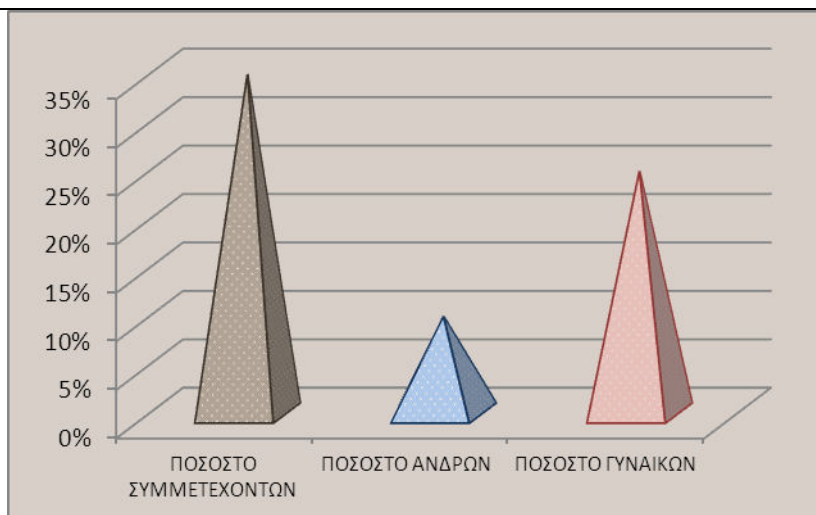
Αριθμός συμμετεχόντων: 20 άτομα
 Ποσοστό συμμετεχόντων: 100%
 Αριθμός ανδρών / γυναικών: 7 άνδρες / 13 γυναίκες
 Ποσοστό ανδρών / γυναικών: 35% / 65%



Κατά το μήνα Οκτώβριο του έτους 2024 πραγματοποιήθηκαν οι εξής δράσεις:

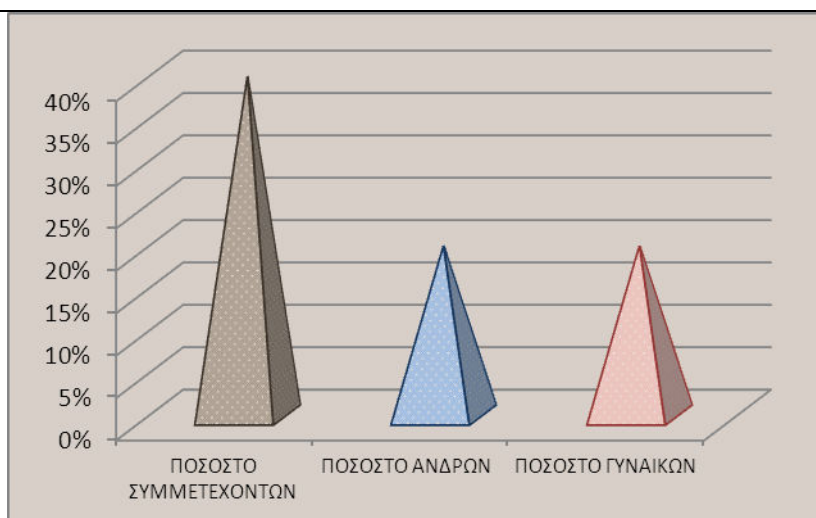
- Έξοδος των ωφελούμενων στην τοπική αγορά - Υπεραγορές «LIDL HELLAS» & «ΣΚΛΑΒΕΝΙΤΗΣ»: Προμήθεια ειδών για το Κέντρο (02/10/2024).

Αριθμός συμμετεχόντων: 07 άτομα
 Ποσοστό συμμετεχόντων: 35%
 Αριθμός ανδρών / γυναικών: 2 άνδρες / 5 γυναίκες
 Ποσοστό ανδρών / γυναικών: 10% / 25%



- Έξοδος των ωφελούμενων στην τοπική αγορά - Υπεραγορά «MARKET EXPRESS» & το Κατάστημα «HAPPY CAZA»: Προμήθεια ειδών για το Κέντρο (09/10/2023).

Αριθμός συμμετεχόντων: 08 άτομα
 Ποσοστό συμμετεχόντων: 40%
 Αριθμός ανδρών / γυναικών: 4 άνδρες / 4 γυναίκες
 Ποσοστό ανδρών / γυναικών: 20% / 20%



Κατά το μήνα Νοέμβριο του έτους 2024 πραγματοποιήθηκε η εξής δράση:

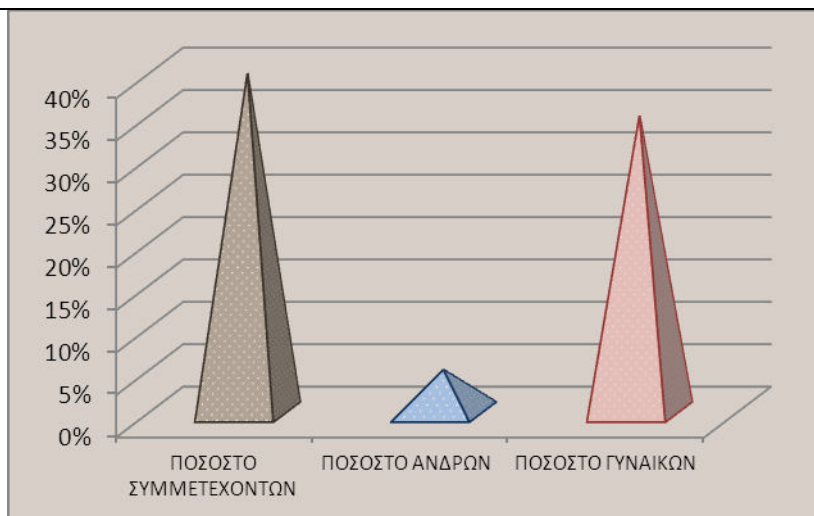
- Έξοδος των ωφελούμενων στην τοπική αγορά - Υπεραγορά «LIDL HELLAS»: Προμήθεια ειδών για το Κέντρο (13/11/2024).

Αριθμός συμμετεχόντων: 08 άτομα

Ποσοστό συμμετεχόντων: 40%

Αριθμός ανδρών / γυναικών: 1 άνδρας / 7 γυναίκες

Ποσοστό ανδρών / γυναικών: 5% / 35%



Κατά το μήνα Δεκέμβριο του έτους 2024 πραγματοποιήθηκαν οι εξής δράσεις:

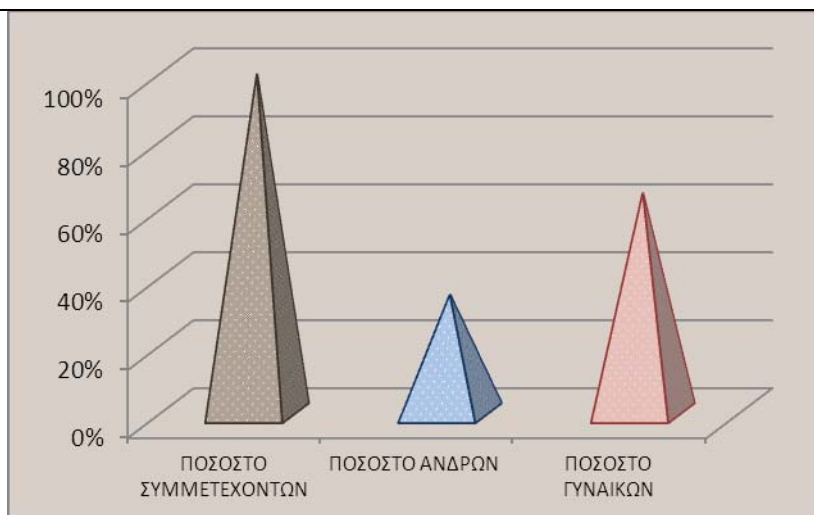
- Έξοδος των ωφελούμενων σε τοπικό αναψυκτήριο «ACTION CAFÉ BISTRO» (16/12/2024).

Αριθμός συμμετεχόντων: 20 άτομα

Ποσοστό συμμετεχόντων: 100%

Αριθμός ανδρών / γυναικών: 7 άνδρες / 13 γυναίκες

Ποσοστό ανδρών / γυναικών: 35% / 65%



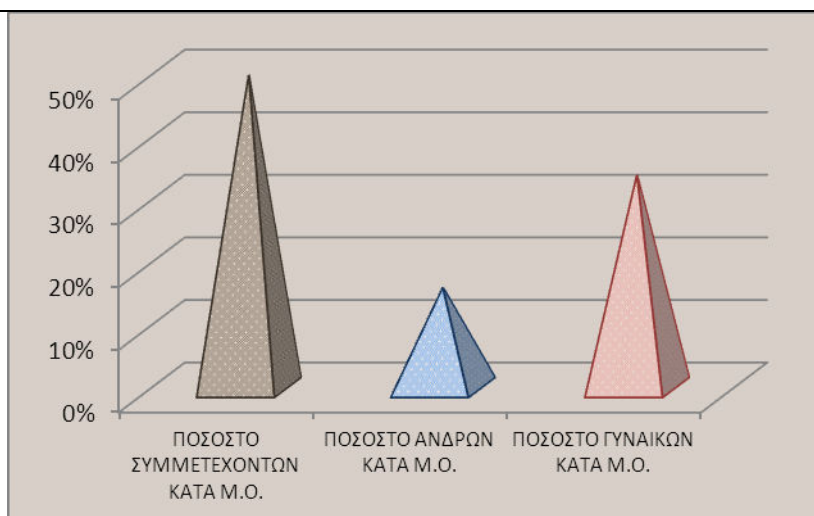
- Επισκέψεις των ωφελούμενων στο Χριστουγεννιάτικο Χωριό του Άι Βασίλη της πόλης: Συμμετοχή στο bazaar χειροποίητων δημιουργιών του Συλλόγου (23, 24, 27, 30 & 31/12/2024).

Αριθμός συμμετεχόντων κατά μ.ο.: 10 άτομα

Ποσοστό συμμετεχόντων κατά μ.ο.: 50%

Αριθμός ανδρών / γυναικών κατά μ.ο.: 3,2 άνδρες / 6,8 γυναίκες

Ποσοστό ανδρών / γυναικών κατά μ.ο.: 16% / 34%



Κατά το μήνα Ιανουάριο του έτους 2025 πραγματοποιήθηκαν οι εξής δράσεις:

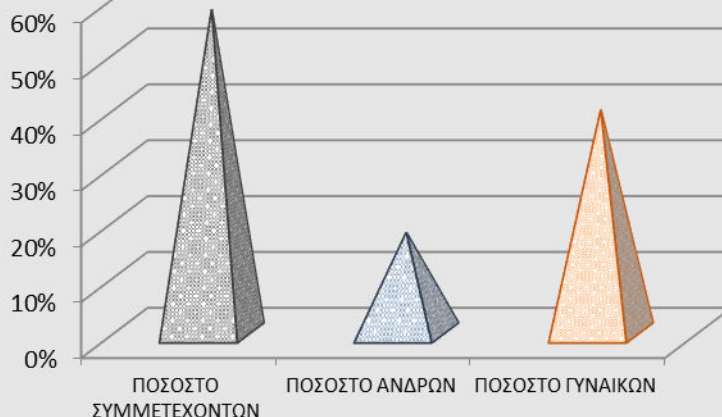
- Επισκέψεις των ωφελούμενων στο Χριστουγεννιάτικο Χωριό του Άι Βασίλη της πόλης: Συμμετοχή στο bazaar χειροποίητων δημιουργιών του Συλλόγου (02 & 03/01/2025).

Αριθμός συμμετεχόντων κατά μ.ο.: 11,5 άτομα

Ποσοστό συμμετεχόντων κατά μ.ο.: 57,5%

Αριθμός ανδρών / γυναικών κατά μ.ο.: 3,5 άνδρες / 8 γυναίκες

Ποσοστό ανδρών / γυναικών κατά μ.ο.: 17,5% / 40%



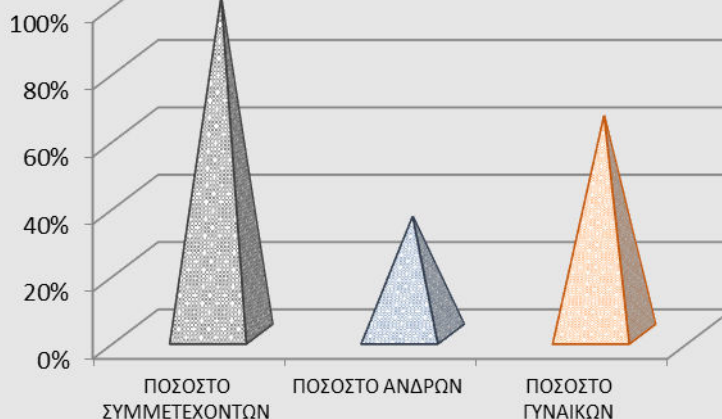
- Έξοδος των ωφελούμενων σε τοπικό αναψυκτήριο «LIVING ROOM GAESTRO BAR RESTAURANT» (30/01/2025).

Αριθμός συμμετεχόντων: 20 άτομα

Ποσοστό συμμετεχόντων: 100%

Αριθμός ανδρών / γυναικών: 7 άνδρες / 13 γυναίκες

Ποσοστό ανδρών / γυναικών: 35% / 65%



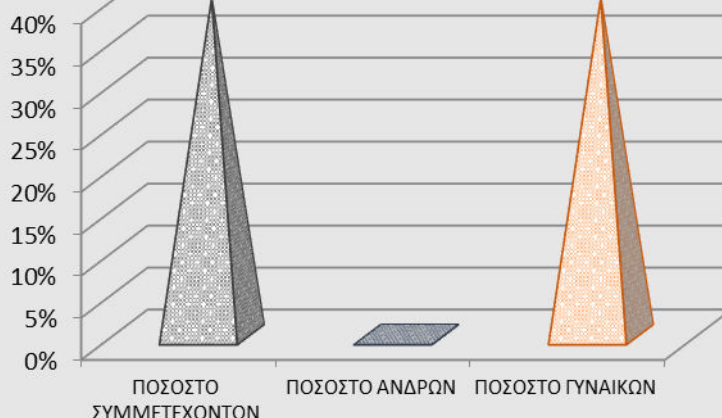
- Έξοδος των ωφελούμενων στην τοπική αγορά - Υπεραγορά «LIDL HELLAS»: Προμήθεια ειδών για το Κέντρο (10/01/2025).

Αριθμός συμμετεχόντων: 08 άτομα

Ποσοστό συμμετεχόντων: 40%

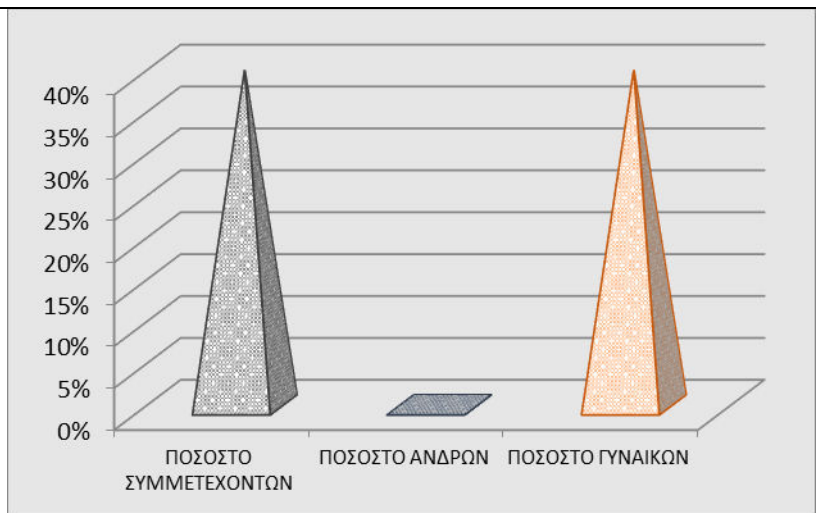
Αριθμός ανδρών / γυναικών: - / 8 γυναίκες

Ποσοστό ανδρών / γυναικών: - / 40%



- Έξοδος των ωφελούμενων στην τοπική αγορά - Υπεραγορά «MARKET EXPRESS»: Προμήθεια ειδών για το Κέντρο (24/01/2025).

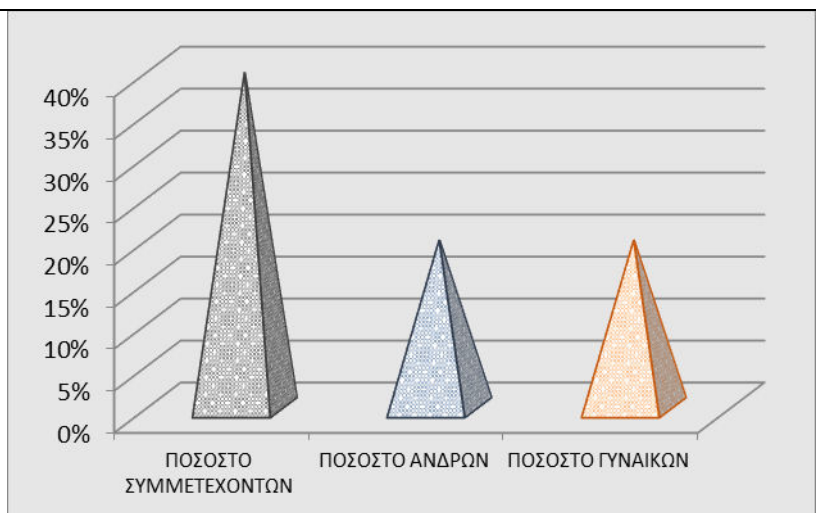
Αριθμός συμμετεχόντων: 08 άτομα
 Ποσοστό συμμετεχόντων: 40%
 Αριθμός ανδρών / γυναικών: - / 8 γυναίκες
 Ποσοστό ανδρών / γυναικών: - / 40%



Κατά το μήνα Φεβρουάριο του έτους 2025 πραγματοποιήθηκαν οι εξής δράσεις δικτύωσης:

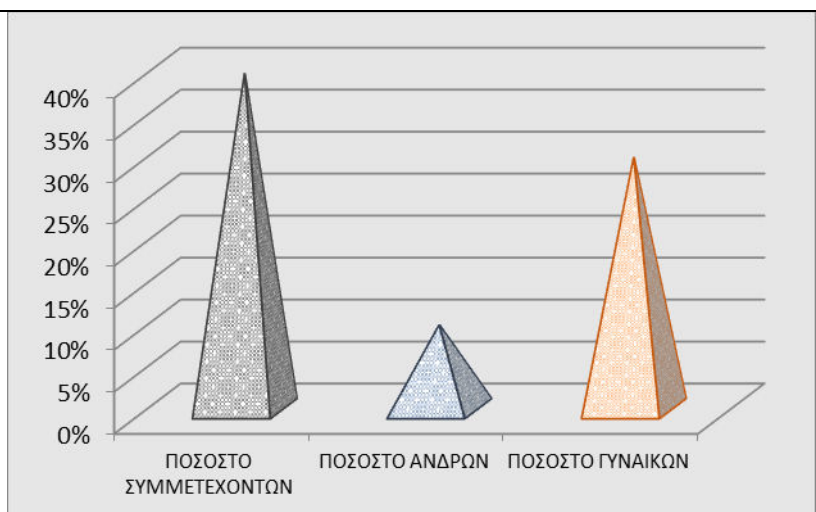
- Έξοδος των ωφελούμενων σε αναψυκτήριο στην Πάτρα «ΦΑΡΟΣ ΕΝ ΠΑΤΡΑΙΣ» (11/02/2025).

Αριθμός συμμετεχόντων: 08 άτομα
 Ποσοστό συμμετεχόντων: 40%
 Αριθμός ανδρών / γυναικών: 4 άνδρες / 4 γυναίκες
 Ποσοστό ανδρών / γυναικών: 20% / 20%



- Έξοδος των ωφελούμενων στην τοπική αγορά - Κατάστημα «ΕΠΙΧΕΙΡΕΙΝ ΝΑΥΠΑΚΤΟΥ Α.Ε. JUMBO»: Προμήθεια ειδών για το Κέντρο (17/02/2025).

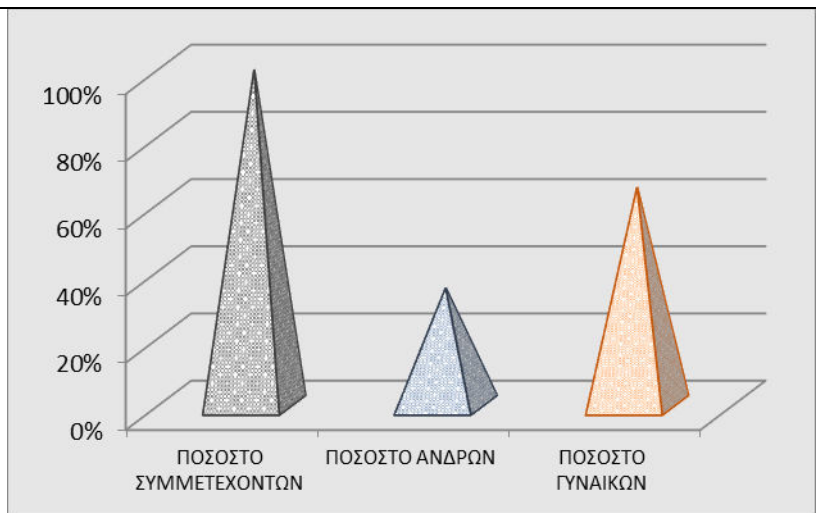
Αριθμός συμμετεχόντων: 08 άτομα
 Ποσοστό συμμετεχόντων: 40%
 Αριθμός ανδρών / γυναικών: 2 άνδρες / 6 γυναίκες
 Ποσοστό ανδρών / γυναικών: 10% / 30%



Κατά το μήνα Μάρτιο του έτους 2025 πραγματοποιήθηκαν οι εξής δράσεις δικτύωσης:

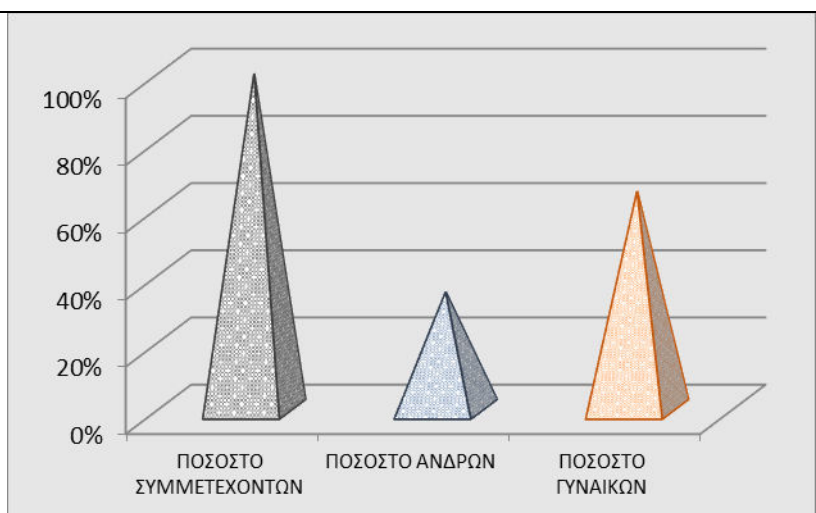
- Έξοδος των ωφελούμενων σε τοπικό αναψυκτήριο «NAVE CAFÉ-BAR-RESTAURANT» (07/03/2025).

Αριθμός συμμετεχόντων: 20 άτομα
 Ποσοστό συμμετεχόντων: 100%
 Αριθμός ανδρών / γυναικών: 7 άνδρες / 13 γυναίκες
 Ποσοστό ανδρών / γυναικών: 35% / 65%



- Έξοδος των ωφελούμενων σε τοπικό αναψυκτήριο «CIEL NAFRAKTOS» (27/03/2025).

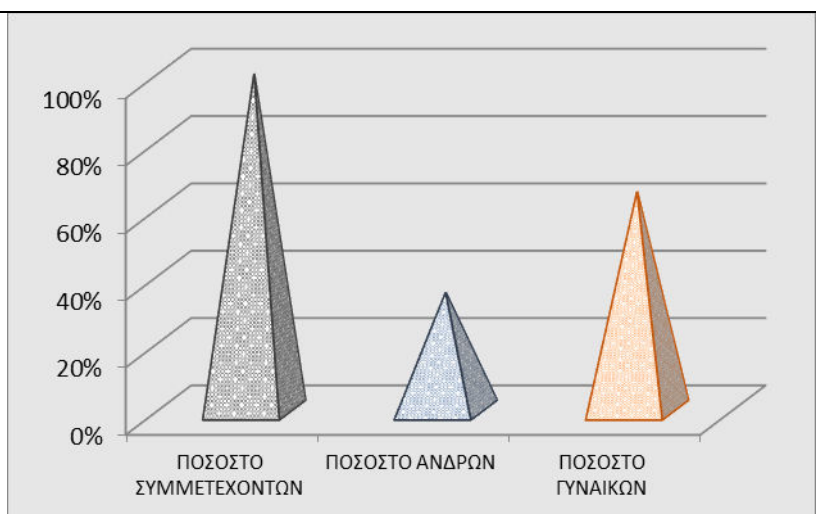
Αριθμός συμμετεχόντων: 20 άτομα
 Ποσοστό συμμετεχόντων: 100%
 Αριθμός ανδρών / γυναικών: 7 άνδρες / 13 γυναίκες
 Ποσοστό ανδρών / γυναικών: 35% / 65%



Κατά το μήνα Απρίλιο του έτους 2025 πραγματοποιήθηκαν οι εξής δράσεις δικτύωσης:

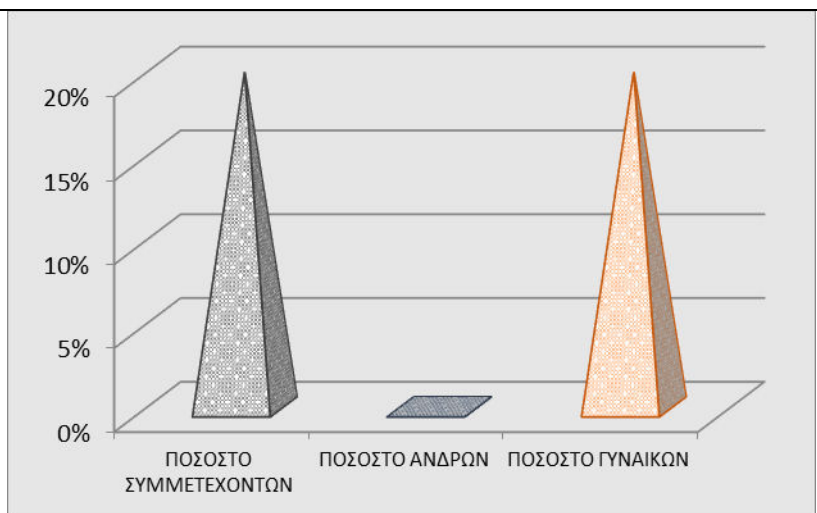
- Έξοδος των ωφελούμενων σε τοπικό αναψυκτήριο «COOPERS CAFÉ-BAR» (17/04/2025).

Αριθμός συμμετεχόντων: 20 άτομα
 Ποσοστό συμμετεχόντων: 100%
 Αριθμός ανδρών / γυναικών: 7 άνδρες / 13 γυναίκες
 Ποσοστό ανδρών / γυναικών: 35% / 65%



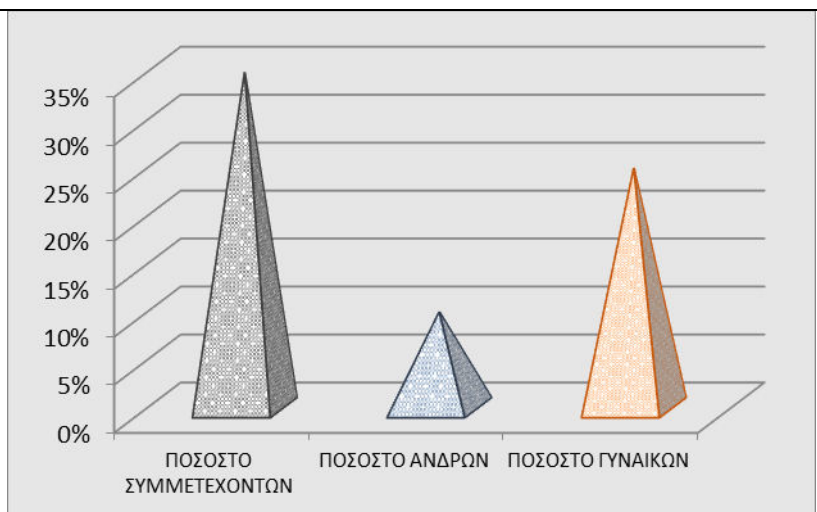
- Έξοδος των ωφελούμενων στην τοπική αγορά - Υπεραγορά «MARKET EXPRESS»: Προμήθεια ειδών για το Κέντρο (02/04/2025).

Αριθμός συμμετεχόντων: 04 άτομα
 Ποσοστό συμμετεχόντων: 20%
 Αριθμός ανδρών / γυναικών: - / 4 γυναίκες
 Ποσοστό ανδρών / γυναικών: - / 20%



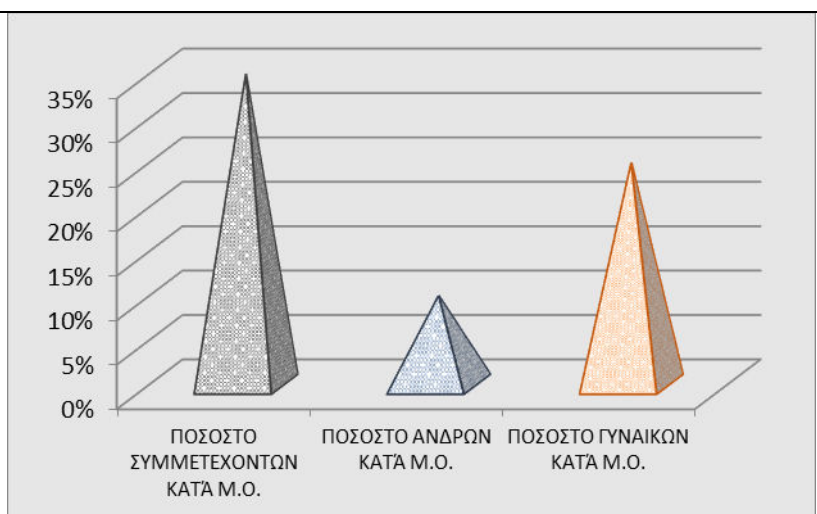
- Έξοδος των ωφελούμενων στην τοπική αγορά - Υπεραγορά «ΣΚΛΑΒΕΝΙΤΗΣ»: Προμήθεια ειδών για το Κέντρο (23/04/2025).

Αριθμός συμμετεχόντων: 07 άτομα
 Ποσοστό συμμετεχόντων: 35%
 Αριθμός ανδρών / γυναικών: 2 άνδρες / 5 γυναίκες
 Ποσοστό ανδρών / γυναικών: 10% / 25%



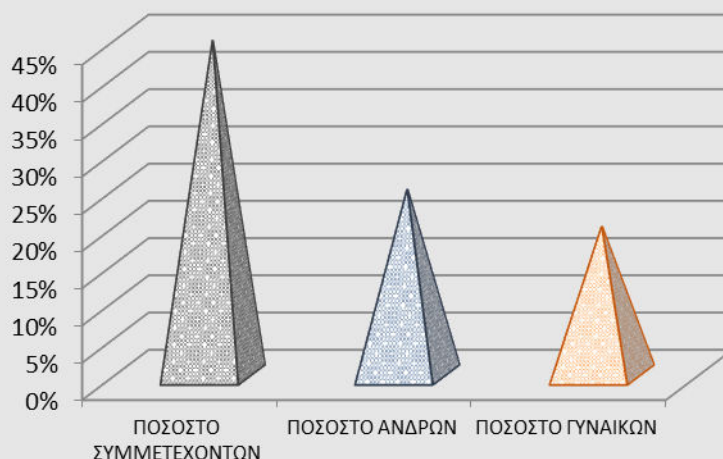
- Επισκέψεις των ωφελούμενων στο πασχαλινό bazaar χειροποίητων δημιουργιών του Συλλόγου (14 & 15/04/2025).

Αριθμός συμμετεχόντων κατά μ.ο.: 08 άτομα
 Ποσοστό συμμετεχόντων κατά μ.ο.: 40%
 Αριθμός ανδρών / γυναικών κατά μ.ο.: 3 άνδρες / 5 γυναίκες
 Ποσοστό ανδρών / γυναικών κατά μ.ο.: 15% / 25%



- Εκκλησιασμός των ωφελούμενων στον Ι.Ν. Αγίου Νικολάου στον Λυγιά Ναυπάκτου (17/04/2025).

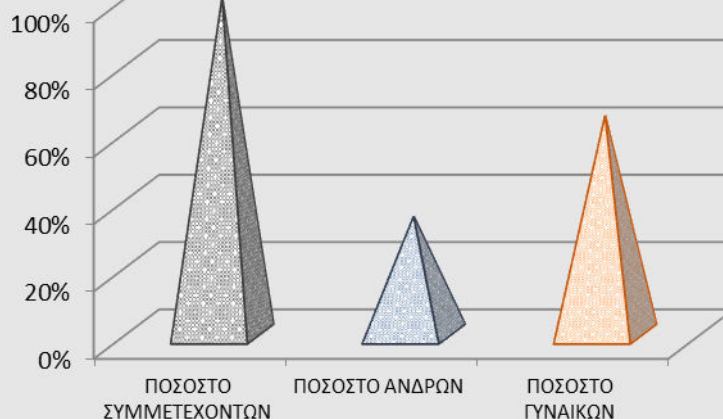
Αριθμός συμμετεχόντων: 09 άτομα
 Ποσοστό συμμετεχόντων: 45%
 Αριθμός ανδρών / γυναικών: 5 άνδρες / 4 γυναίκες
 Ποσοστό ανδρών / γυναικών: 25% / 20%



Κατά το μήνα Μάιο του έτους 2025 πραγματοποιήθηκαν οι εξής δράσεις δικτύωσης:

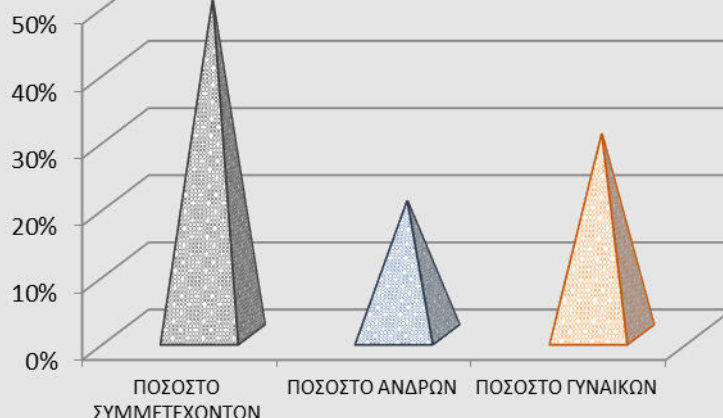
- Έξοδος των ωφελούμενων σε αναψυκτήριο στο Μεσολόγγι «ΑΛΑΤΙΕΡΑ» (21/05/2025).

Αριθμός συμμετεχόντων: 20 άτομα
 Ποσοστό συμμετεχόντων: 100%
 Αριθμός ανδρών / γυναικών: 7 άνδρες / 13 γυναίκες
 Ποσοστό ανδρών / γυναικών: 35% / 65%



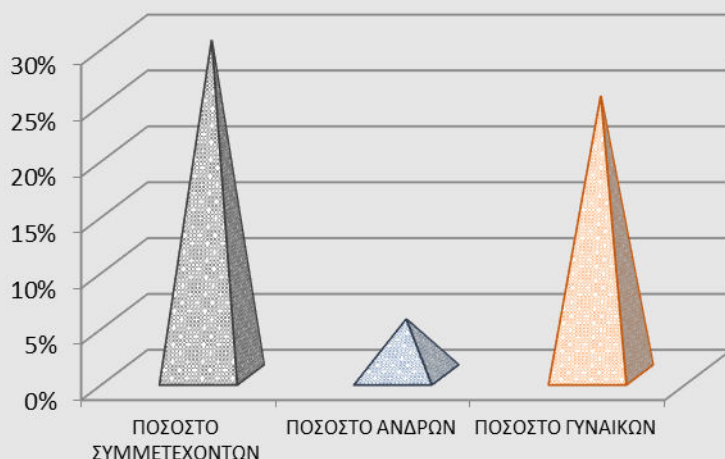
- Έξοδος των ωφελούμενων σε αναψυκτήριο στο Ρίο στην Πάτρα «ΤΑΜ ΤΟΥΜ» (28/05/2025).

Αριθμός συμμετεχόντων: 10 άτομα
 Ποσοστό συμμετεχόντων: 50%
 Αριθμός ανδρών / γυναικών: 4 άνδρες / 6 γυναίκες
 Ποσοστό ανδρών / γυναικών: 20% / 30%



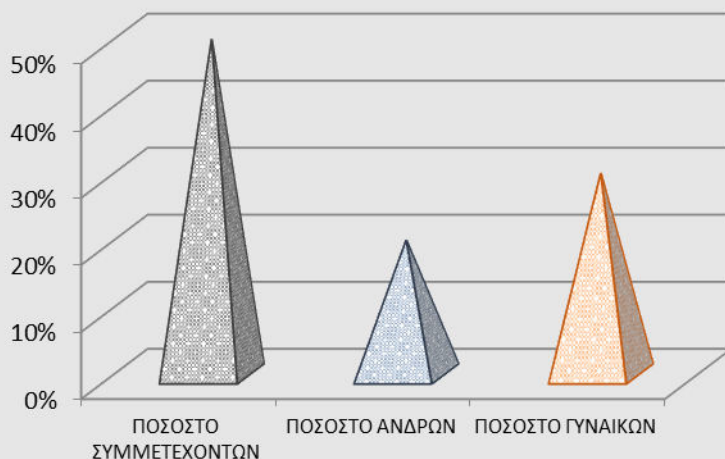
- Έξοδος των ωφελούμενων στην τοπική αγορά - Υπεραγορά «MARKET EXPRESS»: Προμήθεια ειδών για το Κέντρο (05/05/2025).

Αριθμός συμμετεχόντων: 06 άτομα
 Ποσοστό συμμετεχόντων: 30%
 Αριθμός ανδρών / γυναικών: 1 άνδρας / 5 γυναίκες
 Ποσοστό ανδρών / γυναικών: 5% / 25%



- Εκκλησιασμός των ωφελούμενων στον Ι.Ν. Αγίου Πολυκάρπου Μαλαμάτων Φωκίδας, μετά από πρόσκληση των απόστρατων Αστυνομικών (05/05/2025).

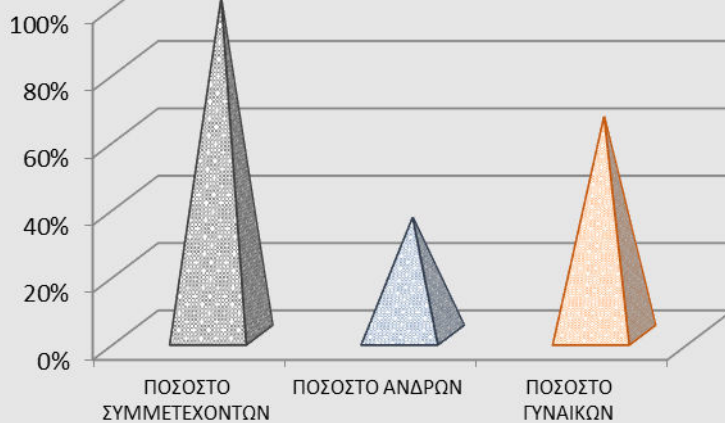
Αριθμός συμμετεχόντων: 10 άτομα
 Ποσοστό συμμετεχόντων: 50%
 Αριθμός ανδρών / γυναικών: 4 άνδρες / 6 γυναίκες
 Ποσοστό ανδρών / γυναικών: 20% / 30%



Κατά το μήνα Ιούνιο του έτους 2025 πραγματοποιήθηκαν οι εξής δράσεις δικτύωσης:

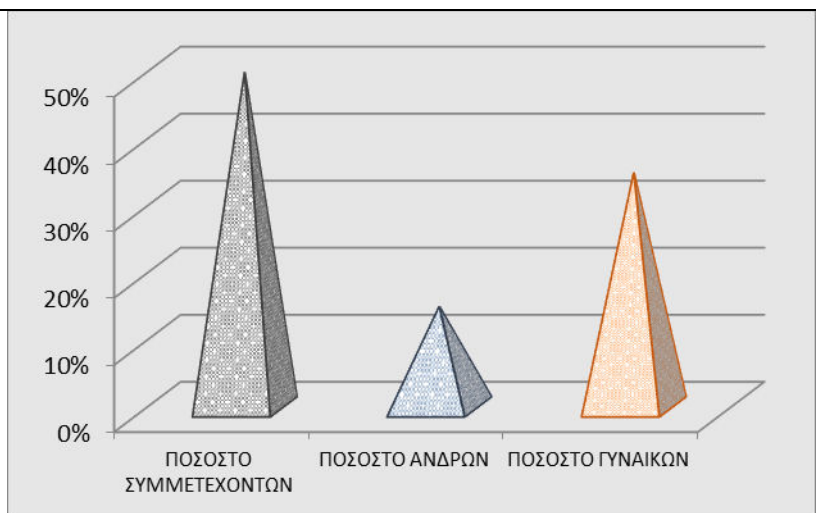
- Ημερήσια εκδρομή των ωφελούμενων στο Ναύπλιο: Επίσκεψη στο Μουσείο Κομπολογιού, βαρκάδα στο Μπούρτζι, έξοδος σε τοπικό αναψυκτήριο «ΗΛΙΟΣΤΑΣΙΟ» & εστιατόριο «ΕΛΑΤΟΣ» (04/06/2025)

Αριθμός συμμετεχόντων: 20 άτομα
 Ποσοστό συμμετεχόντων: 100%
 Αριθμός ανδρών / γυναικών: 7 άνδρες / 13 γυναίκες
 Ποσοστό ανδρών / γυναικών: 35% / 65%



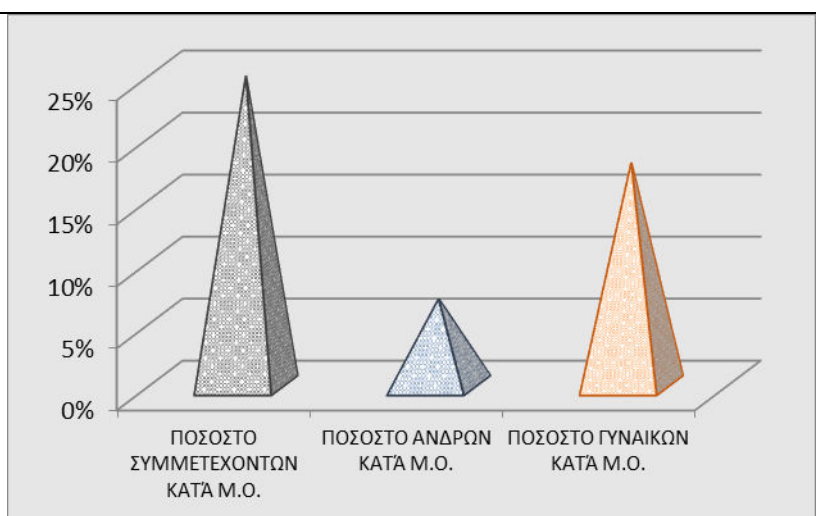
- Εκκλησιασμός των ωφελούμενων στην Ι.Μ. Αγίου Νεκταρίου Τρικώρφου Φωκίδας: Προσκύνημα & ξενάγηση στις κατακόμβες (05/06/2025).

Αριθμός συμμετεχόντων: 10 άτομα
 Ποσοστό συμμετεχόντων: 50%
 Αριθμός ανδρών / γυναικών: 3 άνδρες / 7 γυναίκες
 Ποσοστό ανδρών / γυναικών: 15% / 35%



- Έξοδοι των ωφελούμενων στην τοπική αγορά - Υπεραγορά «ΕΛΛΗΝΙΚΑ ΜΑΡΚΕΤ ΓΚΕΚΑ»: Προμήθεια ειδών για το Κέντρο (18 & 26/06/2025).

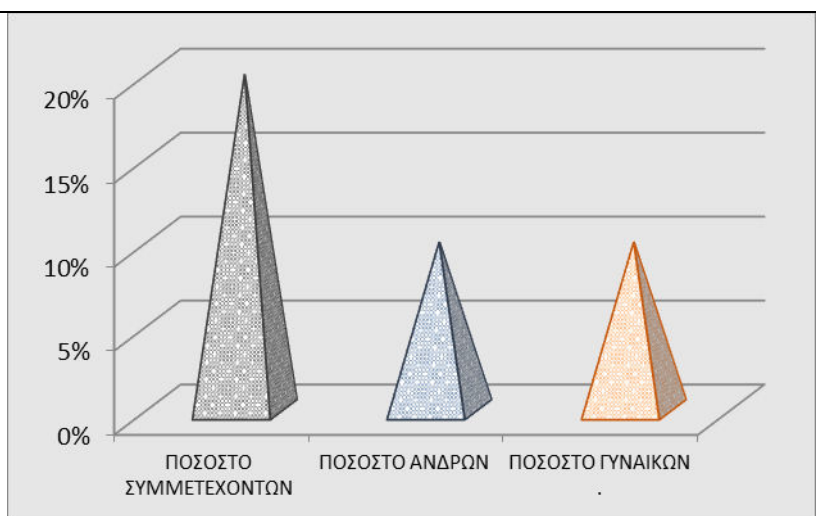
Αριθμός συμμετεχόντων κατά μ.ο.: 05 άτομα
 Ποσοστό συμμετεχόντων κατά μ.ο.: 25%
 Αριθμός ανδρών / γυναικών κατά μ.ο.: 1,5 άνδρες / 7,5 γυναίκες
 Ποσοστό ανδρών / γυναικών κατά μ.ο.: 7,5% / 17,5%



Κατά το μήνα Ιούλιο του έτους 2025 πραγματοποιήθηκαν οι εξής δράσεις δικτύωσης:

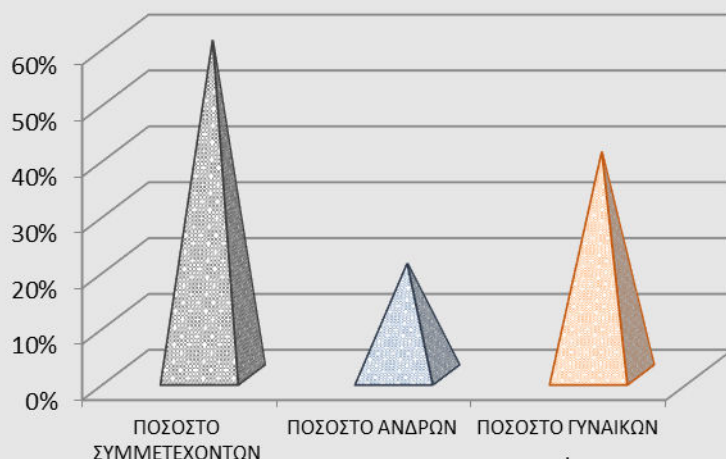
- Έξοδος των ωφελούμενων στην τοπική αγορά - Υπεραγορά «MARKET EXPRESS»: Προμήθεια ειδών για το Κέντρο (04/07/2025).

Αριθμός συμμετεχόντων: 04 άτομα
 Ποσοστό συμμετεχόντων: 20%
 Αριθμός ανδρών / γυναικών: 2 άνδρες / 2 γυναίκες
 Ποσοστό ανδρών / γυναικών: 10% / 10%



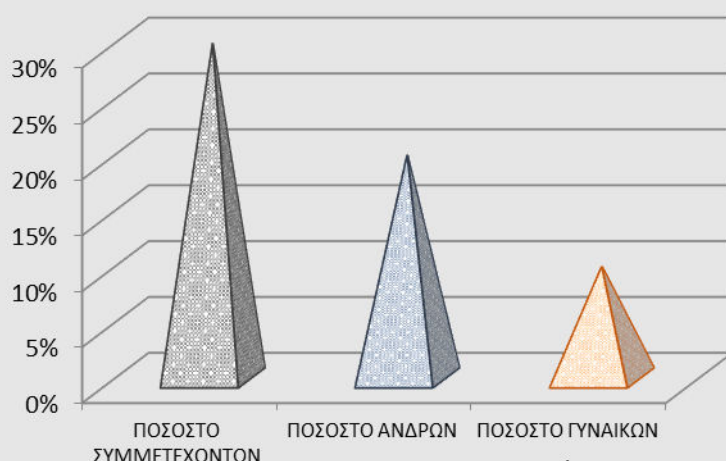
- Έξοδος των ωφελούμενων στην τοπική αγορά - Υπεραγορά «LIDL HELLAS»: Προμήθεια ειδών για το Κέντρο (29/07/2025).

Αριθμός συμμετεχόντων: 12 άτομα
 Ποσοστό συμμετεχόντων: 60%
 Αριθμός ανδρών / γυναικών: 4 άνδρες / 8 γυναίκες
 Ποσοστό ανδρών / γυναικών: 20% / 40%



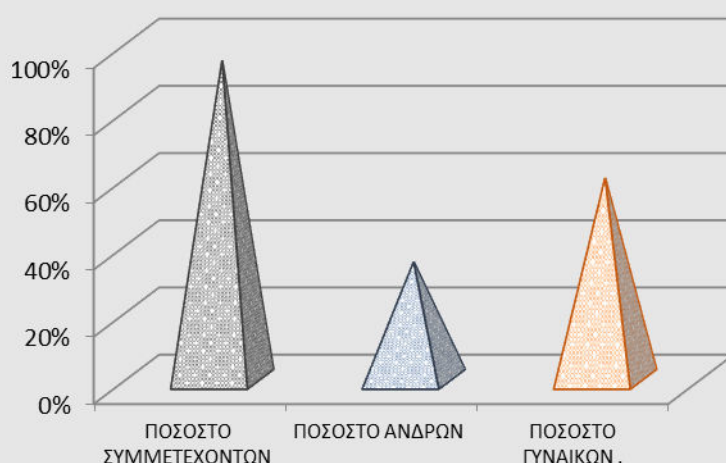
- Έξοδος των ωφελούμενων σε αναψυκτήριο στο Αντίρριο «THALASSA CAFÉ» - Μπάνιο στη θάλασσα (08/07/2025).

Αριθμός συμμετεχόντων: 06 άτομα
 Ποσοστό συμμετεχόντων: 30%
 Αριθμός ανδρών / γυναικών: 4 άνδρες / 2 γυναίκες
 Ποσοστό ανδρών / γυναικών: 20% / 10%



- Έξοδος των ωφελούμενων σε τοπικό αναψυκτήριο «HALL BEACH RESTRO BAR» - Πρόβα στο κτήριο Τσίωνα για το μουσικοθεατρικό δρώμενο της καλοκαιρινής εκδήλωσης του Συλλόγου (16/07/2025).

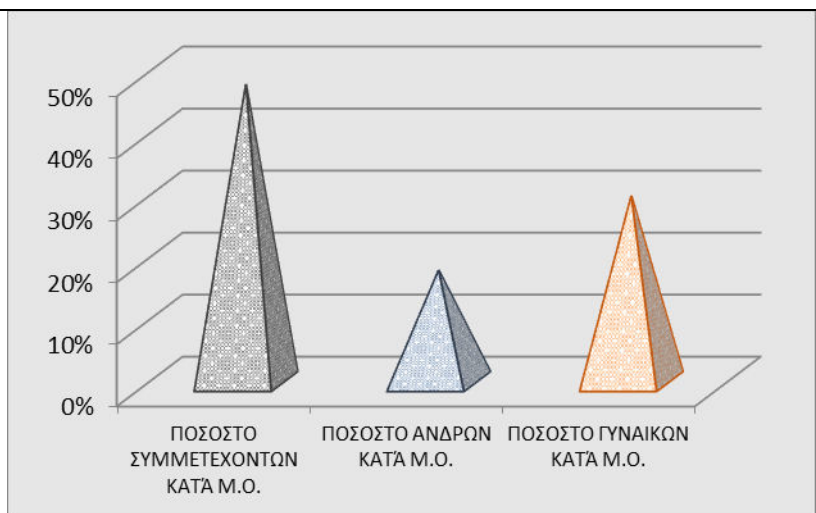
Αριθμός συμμετεχόντων: 19 άτομα
 Ποσοστό συμμετεχόντων: 95%
 Αριθμός ανδρών / γυναικών: 7 άνδρες / 12 γυναίκες
 Ποσοστό ανδρών / γυναικών: 35% / 60%



Κατά το μήνα Αύγουστο του έτους 2025 πραγματοποιήθηκαν οι εξής δράσεις δικτύωσης:

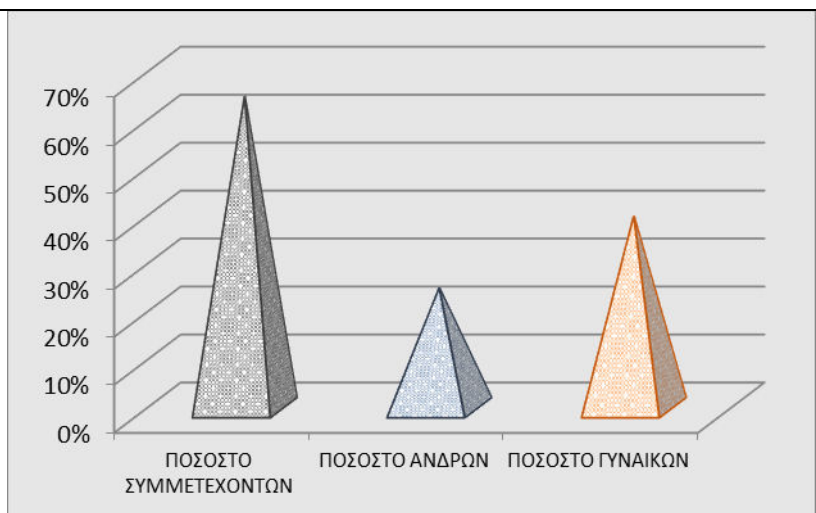
- Έξοδοι των ωφελούμενων στην τοπική αγορά - Υπεραγορά «LIDL HELLAS»: Προμήθεια ειδών για το Κέντρο (11 & 29/08/2025).

Αριθμός συμμετεχόντων κατά μ.ο.: 9,5 άτομα
 Ποσοστό συμμετεχόντων κατά μ.ο.: 47,5%
 Αριθμός ανδρών / γυναικών κατά μ.ο.: 3,5 άνδρες / 6 γυναίκες
 Ποσοστό ανδρών / γυναικών κατά μ.ο.: 17,5% / 30%



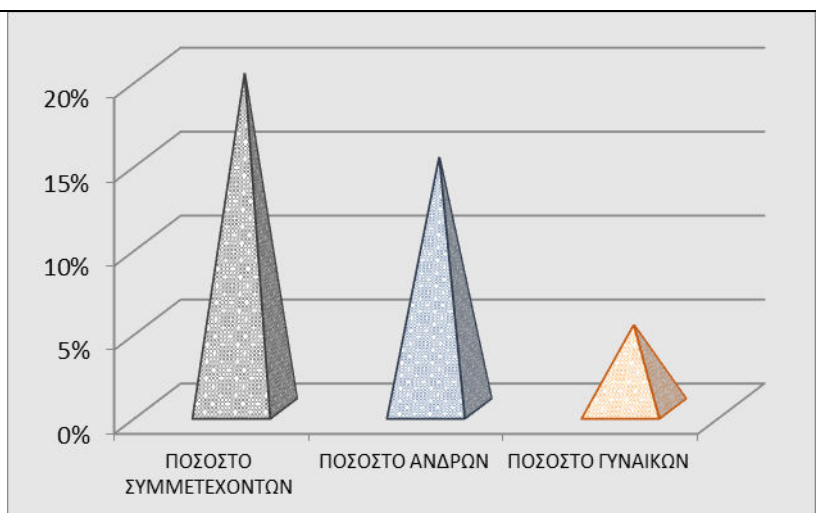
- Έξοδος των ωφελούμενων σε τοπικό αναψυκτήριο / εστιατόριο «ΖΩΓΡΑΦΟΣ» (20/08/2025).

Αριθμός συμμετεχόντων: 13 άτομα
 Ποσοστό συμμετεχόντων: 65%
 Αριθμός ανδρών / γυναικών: 5 άνδρες / 8 γυναίκες
 Ποσοστό ανδρών / γυναικών: 25% / 40%



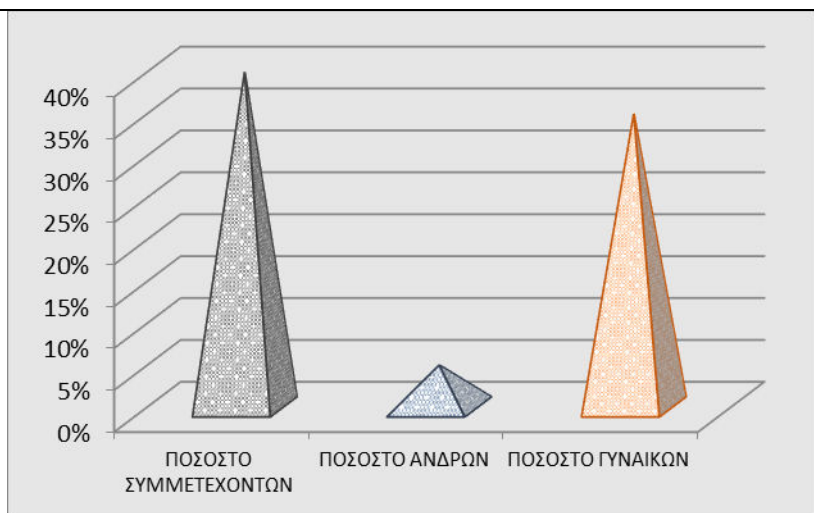
- Έξοδος των ωφελούμενων στην παραλία Χιλιαδού Φωκίδας για κολύμπι (05/08/2025).

Αριθμός συμμετεχόντων: 04 άτομα
 Ποσοστό συμμετεχόντων: 20%
 Αριθμός ανδρών / γυναικών: 3 άνδρες / 1 γυναίκα
 Ποσοστό ανδρών / γυναικών: 15% / 5%



- Εκκλησιασμός των ωφελούμενων στον Ι.Ν. Αγίου Νικολάου στον Λυγιά Ναυπάκτου (08/08/2025).

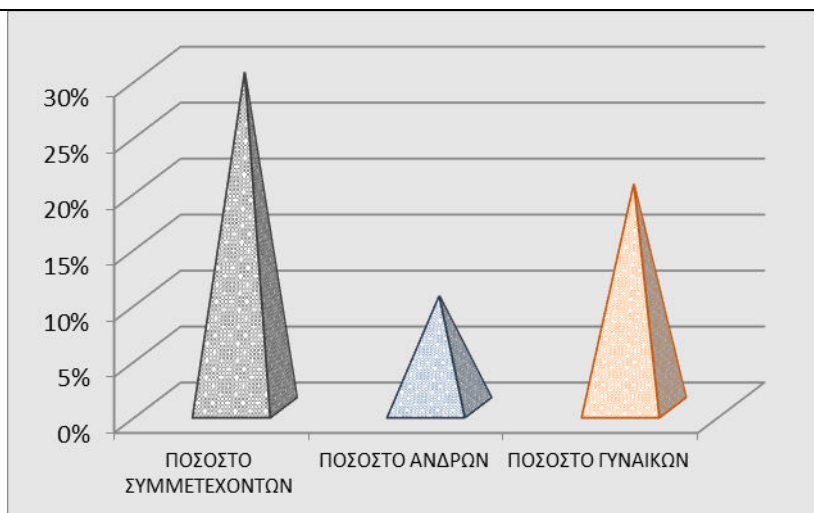
Αριθμός συμμετεχόντων: 08 άτομα
 Ποσοστό συμμετεχόντων: 40%
 Αριθμός ανδρών / γυναικών: 1 άνδρας / 7 γυναίκες
 Ποσοστό ανδρών / γυναικών: 5% / 35%



Κατά το μήνα Σεπτέμβριο του έτους 2025 πραγματοποιήθηκε η εξής δράση δικτύωσης:

- Έξοδος των ωφελούμενων στην τοπική αγορά - Υπεραγορά «LIDL HELLAS»: Προμήθεια ειδών για το Κέντρο (08/09/2025).

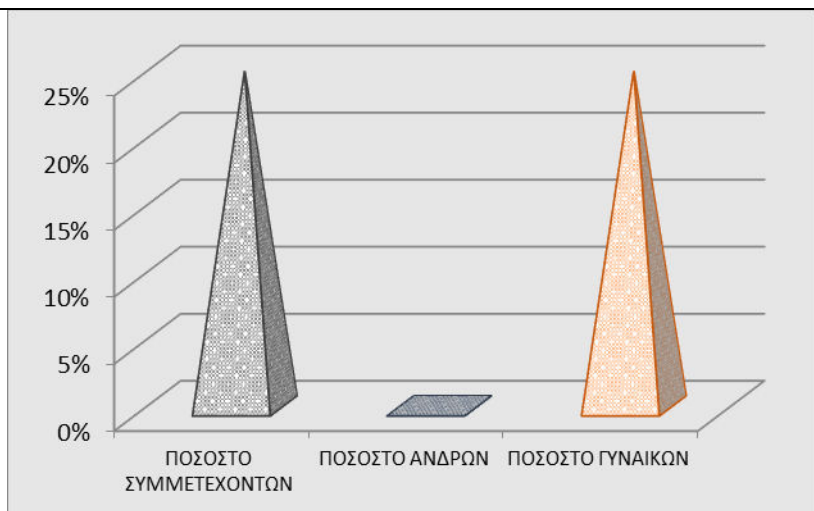
Αριθμός συμμετεχόντων: 06 άτομα
 Ποσοστό συμμετεχόντων: 30%
 Αριθμός ανδρών / γυναικών: 2 άνδρες / 4 γυναίκες
 Ποσοστό ανδρών / γυναικών: 10% / 20%



Κατά το μήνα Οκτώβριο του έτους 2025 πραγματοποιήθηκαν οι εξής δράσεις δικτύωσης:

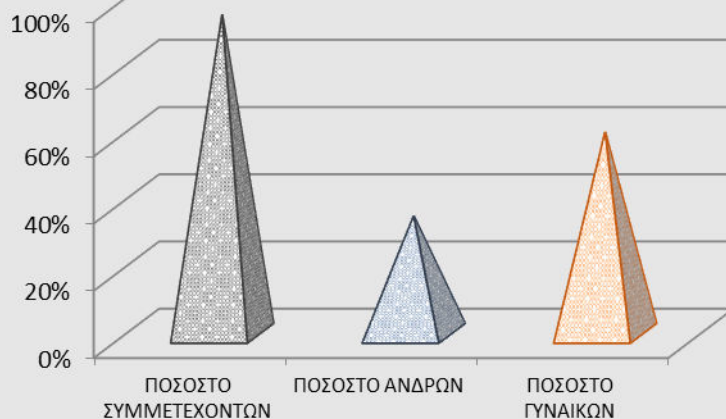
- Έξοδος των ωφελούμενων στην τοπική αγορά - Υπεραγορά «LIDL HELLAS»: Προμήθεια ειδών για το Κέντρο (14/10/2025).

Αριθμός συμμετεχόντων: 05 άτομα
 Ποσοστό συμμετεχόντων: 25%
 Αριθμός ανδρών / γυναικών: - / 5 γυναίκες
 Ποσοστό ανδρών / γυναικών: - / 25%



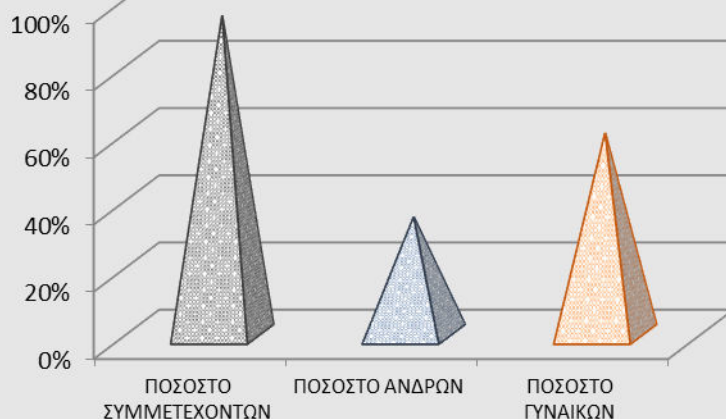
- Έξοδος των ωφελούμενων σε τοπικό αναψυκτήριο «DIEGO CAFÉ» (31/10/2025).

Αριθμός συμμετεχόντων: 19 άτομα
 Ποσοστό συμμετεχόντων: 95%
 Αριθμός ανδρών / γυναικών: 7 άνδρες / 12 γυναίκες
 Ποσοστό ανδρών / γυναικών: 35% / 60%



- Επίσκεψη των ωφελούμενων στην τοπική εμποροπανήγυρη: Αγορά προϊόντων / ειδών για το ΚΔ-ΗΦ (31/10/2025)

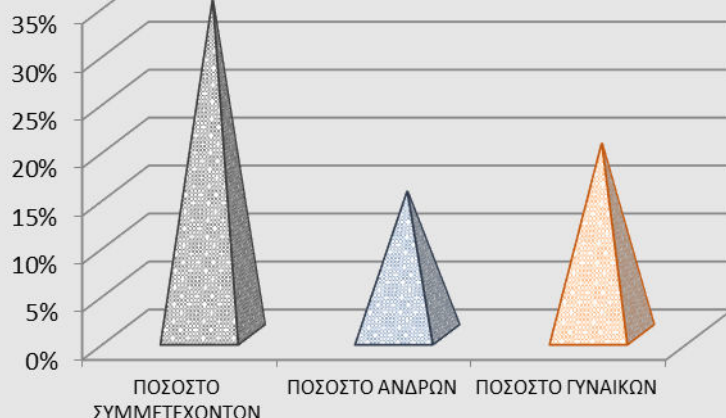
Αριθμός συμμετεχόντων: 19 άτομα
 Ποσοστό συμμετεχόντων: 95%
 Αριθμός ανδρών / γυναικών: 7 άνδρες / 12 γυναίκες
 Ποσοστό ανδρών / γυναικών: 35% / 60%



Κατά το μήνα Νοέμβριο του έτους 2025 πραγματοποιήθηκαν οι εξής δράσεις δικτύωσης:

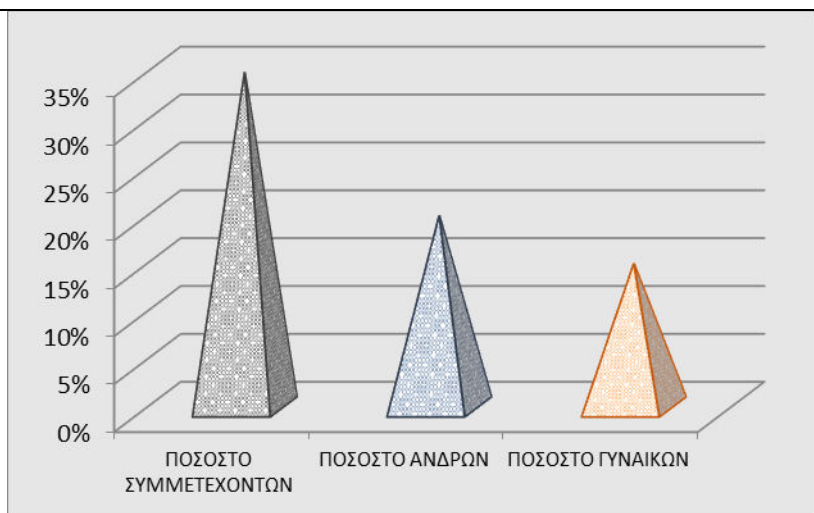
- Έξοδος των ωφελούμενων στην τοπική αγορά - Υπεραγορά «LIDL HELLAS»: Προμήθεια ειδών για το Κέντρο (05/11/2025).

Αριθμός συμμετεχόντων: 07 άτομα
 Ποσοστό συμμετεχόντων: 35%
 Αριθμός ανδρών / γυναικών: 3 άνδρες / 4 γυναίκες
 Ποσοστό ανδρών / γυναικών: 15% / 20%



- Έξοδος των ωφελούμενων στην τοπική αγορά - Κατάστημα «ΕΠΙΧΕΙΡΕΙΝ ΝΑΥΠΑΚΤΟΥ Α.Ε. JUMBO»: Προμήθεια ειδών για το Κέντρο (20/11/2025).

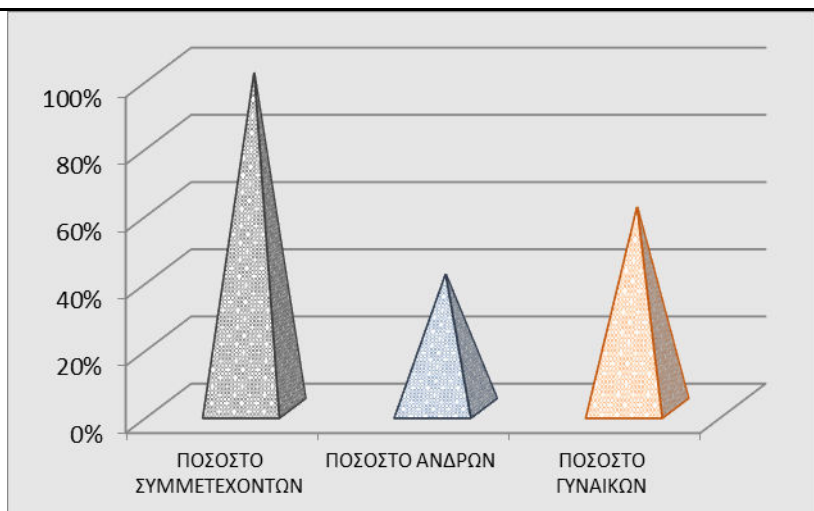
Αριθμός συμμετεχόντων: 07 άτομα
 Ποσοστό συμμετεχόντων: 35%
 Αριθμός ανδρών / γυναικών: 4 άνδρες / 3 γυναίκες
 Ποσοστό ανδρών / γυναικών: 20% / 15%



Κατά το μήνα Δεκέμβριο του έτους 2025 πραγματοποιήθηκαν οι εξής δράσεις δικτύωσης:


- Πραγματοποίηση από τους ωφελούμενους μουσικοθεατρικής παράστασης με θέμα την ιστορία του καρυθραύστη στο πλαίσιο χριστουγεννιάτικης εκδήλωσης του Συλλόγου (19/12/2025).

Αριθμός συμμετεχόντων: 20 άτομα
 Ποσοστό συμμετεχόντων: 100%
 Αριθμός ανδρών / γυναικών: 8 άνδρες / 12 γυναίκες
 Ποσοστό ανδρών / γυναικών: 40% / 60%



ΣΥΝΟΛΟ ΔΡΑΣΕΩΝ ΣΤΑ ΠΛΑΙΣΙΑ ΔΙΚΤΥΩΣΗΣ: Πραγματοποιήθηκαν συνολικά 62 δράσεις δικτύωσης με την κοινότητα

Αριθμός συμμετεχόντων στις δράσεις κατά μ.ο.: 11,8 άτομα
 Ποσοστό συμμετεχόντων στις δράσεις κατά μ.ο.: 59%
 Αριθμός συμμετεχόντων ανδρών / γυναικών κατά μ.ο.: 4 άνδρες / 7,8 γυναίκες
 Ποσοστό συμμετεχόντων ανδρών / γυναικών κατά μ.ο.: 20% / 39%



ΣΥΝΕΔΡΙΕΣ, ΕΠΙΚΟΙΝΩΝΙΕΣ & ΟΜΑΔΕΣ ΠΡΟΣΩΠΙΚΟΥ**ΣΥΝΕΔΡΙΕΣ ΜΕ ΩΦΕΛΟΥΜΕΝΟΥΣ**

(Ψυχολογική υποστήριξη & εκτίμηση της εικόνας / πορείας τους κ.α.)

Κατά το μήνα Οκτώβριο του έτους 2023 πραγματοποιήθηκαν:	20 συνεδρίες
Κατά το μήνα Νοέμβριο του έτους 2023 πραγματοποιήθηκαν:	20 συνεδρίες
Κατά το μήνα Δεκέμβριο του έτους 2023 πραγματοποιήθηκαν:	20 συνεδρίες
Κατά το μήνα Ιανουάριο του έτους 2024 πραγματοποιήθηκαν:	20 συνεδρίες
Κατά το μήνα Φεβρουάριο του έτους 2024 πραγματοποιήθηκαν:	20 συνεδρίες
Κατά το μήνα Μάρτιο του έτους 2024 πραγματοποιήθηκαν:	20 συνεδρίες
Κατά το μήνα Απρίλιο του έτους 2024 πραγματοποιήθηκαν:	20 συνεδρίες
Κατά το μήνα Μάιο του έτους 2024 πραγματοποιήθηκαν:	20 συνεδρίες
Κατά το μήνα Ιούνιο του έτους 2024 πραγματοποιήθηκαν:	20 συνεδρίες
Κατά το μήνα Ιούλιο του έτους 2024 πραγματοποιήθηκαν:	20 συνεδρίες
Κατά το μήνα Αύγουστο του έτους 2024 πραγματοποιήθηκαν:	20 συνεδρίες
Κατά το μήνα Σεπτέμβριο του έτους 2024 πραγματοποιήθηκαν:	20 συνεδρίες
Κατά το μήνα Οκτώβριο του έτους 2024 πραγματοποιήθηκαν:	20 συνεδρίες
Κατά το μήνα Νοέμβριο του έτους 2024 πραγματοποιήθηκαν:	20 συνεδρίες
Κατά το μήνα Δεκέμβριο του έτους 2024 πραγματοποιήθηκαν:	20 συνεδρίες
Κατά το μήνα Ιανουάριο του έτους 2025 πραγματοποιήθηκαν:	20 συνεδρίες
Κατά το μήνα Φεβρουάριο του έτους 2025 πραγματοποιήθηκαν:	20 συνεδρίες
Κατά το μήνα Μάρτιο του έτους 2025 πραγματοποιήθηκαν:	20 συνεδρίες
Κατά το μήνα Απρίλιο του έτους 2025 πραγματοποιήθηκαν:	20 συνεδρίες

Κατά το μήνα Μάιο του έτους 2025 πραγματοποιήθηκαν:	20 συνεδρίες
Κατά το μήνα Ιούνιο του έτους 2025 πραγματοποιήθηκαν:	20 συνεδρίες
Κατά το μήνα Ιούλιο του έτους 2025 πραγματοποιήθηκαν:	20 συνεδρίες
Κατά το μήνα Αύγουστο του έτους 2025 πραγματοποιήθηκαν:	20 συνεδρίες
Κατά το μήνα Σεπτέμβριο του έτους 2025 πραγματοποιήθηκαν:	20 συνεδρίες
Κατά το μήνα Οκτώβριο του έτους 2025 πραγματοποιήθηκαν:	20 συνεδρίες
Κατά το μήνα Νοέμβριο του έτους 2025 πραγματοποιήθηκαν:	20 συνεδρίες
Κατά το μήνα Δεκέμβριο του έτους 2025 πραγματοποιήθηκαν:	20 συνεδρίες

ΣΥΝΕΔΡΙΕΣ ΜΕ ΟΙΚΟΓΕΝΕΙΕΣ

(Συζήτηση & ενημέρωση για την εικόνα / πορεία κ.α. των ωφελούμενων)

Κατά το μήνα Οκτώβριο του έτους 2023 πραγματοποιήθηκαν:	7 συνεδρίες
Κατά το μήνα Νοέμβριο του έτους 2023 πραγματοποιήθηκαν:	13 συνεδρίες
Κατά το μήνα Δεκέμβριο του έτους 2023 πραγματοποιήθηκαν:	9 συνεδρίες
Κατά το μήνα Ιανουάριο του έτους 2024 πραγματοποιήθηκαν:	5 συνεδρίες
Κατά το μήνα Φεβρουάριο του έτους 2024 πραγματοποιήθηκαν:	12 συνεδρίες
Κατά το μήνα Μάρτιο του έτους 2024 πραγματοποιήθηκαν:	12 συνεδρίες
Κατά το μήνα Απρίλιο του έτους 2024 πραγματοποιήθηκαν:	12 συνεδρίες
Κατά το μήνα Μάιο του έτους 2024 πραγματοποιήθηκαν:	8 συνεδρίες
Κατά το μήνα Ιούνιο του έτους 2024 πραγματοποιήθηκαν:	5 συνεδρίες
Κατά το μήνα Ιούλιο του έτους 2024 πραγματοποιήθηκαν:	5 συνεδρίες
Κατά το μήνα Αύγουστο του έτους 2024 πραγματοποιήθηκαν:	5 συνεδρίες
Κατά το μήνα Σεπτέμβριο του έτους 2024 πραγματοποιήθηκαν:	4 συνεδρίες
Κατά το μήνα Οκτώβριο του έτους 2024 πραγματοποιήθηκαν:	5 συνεδρίες

Κατά το μήνα Νοέμβριο του έτους 2024 πραγματοποιήθηκαν:	4 συνεδρίες
Κατά το μήνα Δεκέμβριο του έτους 2024 πραγματοποιήθηκαν:	4 συνεδρίες
Κατά το μήνα Ιανουάριο του έτους 2025 πραγματοποιήθηκαν:	4 συνεδρίες
Κατά το μήνα Φεβρουάριο του έτους 2025 πραγματοποιήθηκαν:	5 συνεδρίες
Κατά το μήνα Μάρτιο του έτους 2025 πραγματοποιήθηκαν:	5 συνεδρίες
Κατά το μήνα Απρίλιο του έτους 2025 πραγματοποιήθηκαν:	4 συνεδρίες
Κατά το μήνα Μάιο του έτους 2025 πραγματοποιήθηκαν:	5 συνεδρίες
Κατά το μήνα Ιούνιο του έτους 2025 πραγματοποιήθηκαν:	6 συνεδρίες
Κατά το μήνα Ιούλιο του έτους 2025 πραγματοποιήθηκαν:	6 συνεδρίες
Κατά το μήνα Αύγουστο του έτους 2025 πραγματοποιήθηκαν:	4 συνεδρίες
Κατά το μήνα Σεπτέμβριο του έτους 2025 πραγματοποιήθηκαν:	8 συνεδρίες
Κατά το μήνα Οκτώβριο του έτους 2025 πραγματοποιήθηκαν:	7 συνεδρίες
Κατά το μήνα Νοέμβριο του έτους 2025 πραγματοποιήθηκαν:	4 συνεδρίες
Κατά το μήνα Δεκέμβριο του έτους 2025 πραγματοποιήθηκαν:	4 συνεδρίες

ΕΠΙΚΟΙΝΩΝΙΕΣ ΜΕ ΟΙΚΟΓΕΝΕΙΕΣ
(Συζήτηση & ενημέρωση για την εικόνα / πορεία τους κ.α.)

Κατά το μήνα Οκτώβριο του έτους 2023 πραγματοποιήθηκαν:	19 επικοινωνίες
Κατά το μήνα Νοέμβριο του έτους 2023 πραγματοποιήθηκαν:	18 επικοινωνίες
Κατά το μήνα Δεκέμβριο του έτους 2023 πραγματοποιήθηκαν:	18 επικοινωνίες
Κατά το μήνα Ιανουάριο του έτους 2024 πραγματοποιήθηκαν:	26 επικοινωνίες
Κατά το μήνα Φεβρουάριο του έτους 2024 πραγματοποιήθηκαν:	20 επικοινωνίες
Κατά το μήνα Μάρτιο του έτους 2024 πραγματοποιήθηκαν:	19 επικοινωνίες
Κατά το μήνα Απρίλιο του έτους 2024 πραγματοποιήθηκαν:	16 επικοινωνίες

Κατά το μήνα Μάιο του έτους 2024 πραγματοποιήθηκαν:	21 επικοινωνίες
Κατά το μήνα Ιούνιο του έτους 2024 πραγματοποιήθηκαν:	19 επικοινωνίες
Κατά το μήνα Ιούλιο του έτους 2024 πραγματοποιήθηκαν:	24 επικοινωνίες
Κατά το μήνα Αύγουστο του έτους 2024 πραγματοποιήθηκαν:	22 επικοινωνίες
Κατά το μήνα Σεπτέμβριο του έτους 2024 πραγματοποιήθηκαν:	28 επικοινωνίες
Κατά το μήνα Οκτώβριο του έτους 2024 πραγματοποιήθηκαν:	24 επικοινωνίες
Κατά το μήνα Νοέμβριο του έτους 2024 πραγματοποιήθηκαν:	26 επικοινωνίες
Κατά το μήνα Δεκέμβριο του έτους 2024 πραγματοποιήθηκαν:	25 επικοινωνίες
Κατά το μήνα Ιανουάριο του έτους 2025 πραγματοποιήθηκαν:	21 επικοινωνίες
Κατά το μήνα Φεβρουάριο του έτους 2025 πραγματοποιήθηκαν:	21 επικοινωνίες
Κατά το μήνα Μάρτιο του έτους 2025 πραγματοποιήθηκαν:	21 επικοινωνίες
Κατά το μήνα Απρίλιο του έτους 2025 πραγματοποιήθηκαν:	25 επικοινωνίες
Κατά το μήνα Μάιο του έτους 2025 πραγματοποιήθηκαν:	27 επικοινωνίες
Κατά το μήνα Ιούνιο του έτους 2025 πραγματοποιήθηκαν:	25 επικοινωνίες
Κατά το μήνα Ιούλιο του έτους 2025 πραγματοποιήθηκαν:	26 επικοινωνίες
Κατά το μήνα Αύγουστο του έτους 2025 πραγματοποιήθηκαν:	22 επικοινωνίες
Κατά το μήνα Σεπτέμβριο του έτους 2025 πραγματοποιήθηκαν:	24 επικοινωνίες
Κατά το μήνα Οκτώβριο του έτους 2025 πραγματοποιήθηκαν:	23 επικοινωνίες
Κατά το μήνα Νοέμβριο του έτους 2025 πραγματοποιήθηκαν:	20 επικοινωνίες
Κατά το μήνα Δεκέμβριο του έτους 2025 πραγματοποιήθηκαν:	22 επικοινωνίες

ΠΟΛΥΚΛΑΔΙΚΕΣ ΟΜΑΔΕΣ

(Αξιολόγηση/εκτίμηση της πορείας των ωφελούμενων & της λειτουργίας του Κέντρου, απολογισμός προηγούμενων & σχεδιασμός επόμενων δράσεων, συζήτηση δυσκολιών κ.α.)

Κατά το μήνα Οκτώβριο του έτους 2023 πραγματοποιήθηκε:	1 ομάδα
Κατά το μήνα Νοέμβριο του έτους 2023 πραγματοποιήθηκε:	1 ομάδα
Κατά το μήνα Δεκέμβριο του έτους 2023 πραγματοποιήθηκε:	1 ομάδα
Κατά το μήνα Ιανουάριο του έτους 2024 πραγματοποιήθηκε:	1 ομάδα
Κατά το μήνα Φεβρουάριο του έτους 2024 πραγματοποιήθηκε:	1 ομάδα
Κατά το μήνα Μάρτιο του έτους 2024 πραγματοποιήθηκε:	1 ομάδα
Κατά το μήνα Απρίλιο του έτους 2024 πραγματοποιήθηκε:	1 ομάδα
Κατά το μήνα Μάιο του έτους 2024 πραγματοποιήθηκε:	1 ομάδα
Κατά το μήνα Ιούνιο του έτους 2024 πραγματοποιήθηκε:	1 ομάδα
Κατά το μήνα Ιούλιο του έτους 2024 πραγματοποιήθηκε:	1 ομάδα
Κατά το μήνα Αύγουστο του έτους 2024 πραγματοποιήθηκε:	1 ομάδα
Κατά το μήνα Σεπτέμβριο του έτους 2024 πραγματοποιήθηκε:	1 ομάδα
Κατά το μήνα Οκτώβριο του έτους 2024 πραγματοποιήθηκε:	1 ομάδα
Κατά το μήνα Νοέμβριο του έτους 2024 πραγματοποιήθηκε:	1 ομάδα
Κατά το μήνα Δεκέμβριο του έτους 2024 πραγματοποιήθηκε:	1 ομάδα
Κατά το μήνα Ιανουάριο του έτους 2025 πραγματοποιήθηκαν:	1 ομάδα
Κατά το μήνα Φεβρουάριο του έτους 2025 πραγματοποιήθηκαν:	1 ομάδα
Κατά το μήνα Μάρτιο του έτους 2025 πραγματοποιήθηκαν:	1 ομάδα
Κατά το μήνα Απρίλιο του έτους 2025 πραγματοποιήθηκαν:	1 ομάδα
Κατά το μήνα Μάιο του έτους 2025 πραγματοποιήθηκαν:	1 ομάδα
Κατά το μήνα Ιούνιο του έτους 2025 πραγματοποιήθηκαν:	1 ομάδα
Κατά το μήνα Ιούλιο του έτους 2025 πραγματοποιήθηκαν:	1 ομάδα

Κατά το μήνα Αύγουστο του έτους 2025 πραγματοποιήθηκαν:	1 ομάδα
Κατά το μήνα Σεπτέμβριο του έτους 2025 πραγματοποιήθηκαν:	1 ομάδα
Κατά το μήνα Οκτώβριο του έτους 2025 πραγματοποιήθηκαν:	1 ομάδα
Κατά το μήνα Νοέμβριο του έτους 2025 πραγματοποιήθηκαν:	1 ομάδα
Κατά το μήνα Δεκέμβριο του έτους 2025 πραγματοποιήθηκαν:	1 ομάδα

ΚΛΙΝΙΚΕΣ ΟΜΑΔΕΣ

(Συντονισμός των παρεχόμενων υπηρεσιών και των θεραπευτικών προσεγγίσεων κ.α.)

Κατά το μήνα Οκτώβριο του έτους 2023 πραγματοποιήθηκαν:	4 ομάδες
Κατά το μήνα Νοέμβριο του έτους 2023 πραγματοποιήθηκαν:	5 ομάδες
Κατά το μήνα Δεκέμβριο του έτους 2023 πραγματοποιήθηκαν:	3 ομάδες
Κατά το μήνα Ιανουάριο του έτους 2024 πραγματοποιήθηκαν:	5 ομάδες
Κατά το μήνα Φεβρουάριο του έτους 2024 πραγματοποιήθηκαν:	4 ομάδες
Κατά το μήνα Μάρτιο του έτους 2024 πραγματοποιήθηκαν:	4 ομάδες
Κατά το μήνα Απρίλιο του έτους 2024 πραγματοποιήθηκαν:	4 ομάδες
Κατά το μήνα Μάιο του έτους 2024 πραγματοποιήθηκαν:	5 ομάδες
Κατά το μήνα Ιούνιο του έτους 2024 πραγματοποιήθηκαν:	4 ομάδες
Κατά το μήνα Ιούλιο του έτους 2024 πραγματοποιήθηκαν:	5 ομάδες
Κατά το μήνα Αύγουστο του έτους 2024 πραγματοποιήθηκαν:	4 ομάδες
Κατά το μήνα Σεπτέμβριο του έτους 2024 πραγματοποιήθηκαν:	4 ομάδες
Κατά το μήνα Οκτώβριο του έτους 2024 πραγματοποιήθηκαν:	5 ομάδες
Κατά το μήνα Νοέμβριο του έτους 2024 πραγματοποιήθηκαν:	4 ομάδες
Κατά το μήνα Δεκέμβριο του έτους 2024 πραγματοποιήθηκαν:	3 ομάδες
Κατά το μήνα Ιανουάριο του έτους 2025 πραγματοποιήθηκαν:	4 ομάδες

Κατά το μήνα Φεβρουάριο του έτους 2025 πραγματοποιήθηκαν:	4 ομάδες
Κατά το μήνα Μάρτιο του έτους 2025 πραγματοποιήθηκαν:	4 ομάδες
Κατά το μήνα Απρίλιο του έτους 2025 πραγματοποιήθηκαν:	4 ομάδες
Κατά το μήνα Μάιο του έτους 2025 πραγματοποιήθηκαν:	4 ομάδες
Κατά το μήνα Ιούνιο του έτους 2025 πραγματοποιήθηκαν:	3 ομάδες
Κατά το μήνα Ιούλιο του έτους 2025 πραγματοποιήθηκαν:	5 ομάδες
Κατά το μήνα Αύγουστο του έτους 2025 πραγματοποιήθηκαν:	4 ομάδες
Κατά το μήνα Σεπτέμβριο του έτους 2025 πραγματοποιήθηκαν:	4 ομάδες
Κατά το μήνα Οκτώβριο του έτους 2025 πραγματοποιήθηκαν:	5 ομάδες
Κατά το μήνα Νοέμβριο του έτους 2025 πραγματοποιήθηκαν:	4 ομάδες
Κατά το μήνα Δεκέμβριο του έτους 2025 πραγματοποιήθηκαν:	4 ομάδες

ΕΠΟΠΤΕΙΕΣ

(Εποπτεία του προσωπικού, συζήτηση δύσκολων περιπτώσεων, κατάρτιση θεραπευτικών προγραμμάτων κ.α.)

Κατά το μήνα Οκτώβριο του έτους 2023 πραγματοποιήθηκαν:	2 εποπτείες
Κατά το μήνα Νοέμβριο του έτους 2023 πραγματοποιήθηκαν:	2 εποπτείες
Κατά το μήνα Δεκέμβριο του έτους 2023 πραγματοποιήθηκαν:	2 εποπτείες
Κατά το μήνα Ιανουάριο του έτους 2024 πραγματοποιήθηκαν:	2 εποπτείες
Κατά το μήνα Φεβρουάριο του έτους 2024 πραγματοποιήθηκαν:	3 εποπτείες
Κατά το μήνα Μάρτιο του έτους 2024 πραγματοποιήθηκαν:	2 εποπτείες
Κατά το μήνα Απρίλιο του έτους 2024 πραγματοποιήθηκαν:	2 εποπτείες
Κατά το μήνα Μάιο του έτους 2024 πραγματοποιήθηκαν:	2 εποπτείες
Κατά το μήνα Ιούνιο του έτους 2024 πραγματοποιήθηκαν:	2 εποπτείες

Κατά το μήνα Ιούλιο του έτους 2024 πραγματοποιήθηκαν:	2 εποπτείες
Κατά το μήνα Αύγουστο του έτους 2024 πραγματοποιήθηκαν:	2 εποπτείες
Κατά το μήνα Σεπτέμβριο του έτους 2024 πραγματοποιήθηκαν:	2 εποπτείες
Κατά το μήνα Οκτώβριο του έτους 2024 πραγματοποιήθηκαν:	2 εποπτείες
Κατά το μήνα Νοέμβριο του έτους 2024 πραγματοποιήθηκαν:	2 εποπτείες
Κατά το μήνα Δεκέμβριο του έτους 2024 πραγματοποιήθηκαν:	2 εποπτείες
Κατά το μήνα Ιανουάριο του έτους 2025 πραγματοποιήθηκαν:	2 εποπτείες
Κατά το μήνα Φεβρουάριο του έτους 2025 πραγματοποιήθηκαν:	2 εποπτείες
Κατά το μήνα Μάρτιο του έτους 2025 πραγματοποιήθηκαν:	2 εποπτείες
Κατά το μήνα Απρίλιο του έτους 2025 πραγματοποιήθηκαν:	2 εποπτείες
Κατά το μήνα Μάιο του έτους 2025 πραγματοποιήθηκαν:	2 εποπτείες
Κατά το μήνα Ιούνιο του έτους 2025 πραγματοποιήθηκαν:	2 εποπτείες
Κατά το μήνα Ιούλιο του έτους 2025 πραγματοποιήθηκαν:	2 εποπτείες
Κατά το μήνα Αύγουστο του έτους 2025 πραγματοποιήθηκαν:	2 εποπτείες
Κατά το μήνα Σεπτέμβριο του έτους 2025 πραγματοποιήθηκαν:	2 εποπτείες
Κατά το μήνα Οκτώβριο του έτους 2025 πραγματοποιήθηκαν:	2 εποπτείες
Κατά το μήνα Νοέμβριο του έτους 2025 πραγματοποιήθηκαν:	2 εποπτείες
Κατά το μήνα Δεκέμβριο του έτους 2024 πραγματοποιήθηκαν:	2 εποπτείες
<u>ΔΙΕΠΙΣΤΗΜΟΝΙΚΕΣ ΟΜΑΔΕΣ</u> (Απολογισμός & προτάσεις για τη λειτουργία του Κέντρου και τις παρεχόμενες υπηρεσίες, αξιολόγηση νέων δράσεων, προγραμμάτων, αιτήσεων κ.α.)	
Κατά το μήνα Οκτώβριο του έτους 2023 πραγματοποιήθηκε:	1 ομάδα
Κατά το μήνα Ιανουάριο του έτους 2024 πραγματοποιήθηκε:	1 ομάδα

Κατά το μήνα Απρίλιο του έτους 2024 πραγματοποιήθηκε:	1 ομάδα
Κατά το μήνα Ιούλιο του έτους 2024 πραγματοποιήθηκε:	1 ομάδα
Κατά το μήνα Οκτώβριο του έτους 2024 πραγματοποιήθηκε:	1 ομάδα
Κατά το μήνα Ιανουάριο του έτους 2025 πραγματοποιήθηκε:	1 ομάδα
Κατά το μήνα Απρίλιο του έτους 2025 πραγματοποιήθηκε:	1 ομάδα
Κατά το μήνα Ιούλιο του έτους 2025 πραγματοποιήθηκε:	1 ομάδα
Κατά το μήνα Σεπτέμβριο του έτους 2025 πραγματοποιήθηκε:	1 ομάδα
Κατά το μήνα Δεκέμβριο του έτους 2025 πραγματοποιήθηκε:	1 ομάδα

Δρ ΚΑΡΑΪΒΑΖΟΥ Γ. ΚΑΤΕΡΙΝΗ
 ΚΟΙΤΑΔΩΣ ΧΙΑΤΙΔΕΣ
 Π.ΝΗ 10 ΝΑΥΠΑΚΤΟΣ
 Π.ΝΗ. 20540 21242
 Α.Κ.Α. 04377
 ΑΦΜ: 10249550 - ΔΟΥ ΣΤΟΜΑΤΙΟΥ



Η ΠΡΟΕΔΡΟΣ
 ΠΑΝΑΓΟΠΟΥΛΟΥ ΒΑΣΙΛΙΚΗ